


**Дизайн-проект квартиры
г.Владивосток , ул.Старцева 55,корп 3 кв 11**

**Дизайнер: Вероника К.
89146713772
veroshka11@bk.ru**


Зона прихожей



Зона коридора



Зона гостиная/кухня



Зона гостиная/кухня



Зона Спальня



Зона Спальня гостевая



Зона Детской



Зона Детской



Зона Гардеробной




Зона Санузел большой



Зона Санузел маленький



Зона Балкона



Лист	Наименование
1	Ведомость рабочих чертежей
2	Обмерный план
3	План демонтажа
4	План возводимых перегородок
5	План расстановки мебели и оборудования
6	План потолков и размещения осветительных приборов
7	План выключателей и электр.выводов
8	План расположения розеток и электр.выводов
9	План укладки напольного покрытия
10	План теплого пола
11	План расположения сантехоборудования
12	План маркировки дверных проемов
13	План-схема развертки стен
14	Развертка стен Холл 1
15	Развертка стен Холл 2
16	Развертка стен Кухня/гостиная
17	Развертка стен Ванная комната
18	Развертка стен Спальня
19	Развертка стен Детская
20	Развертка стен Гардеробная
21	Развертка стен Гостиная спальня
22	Развертка стен Санузел
23	Развертка стен Балкон

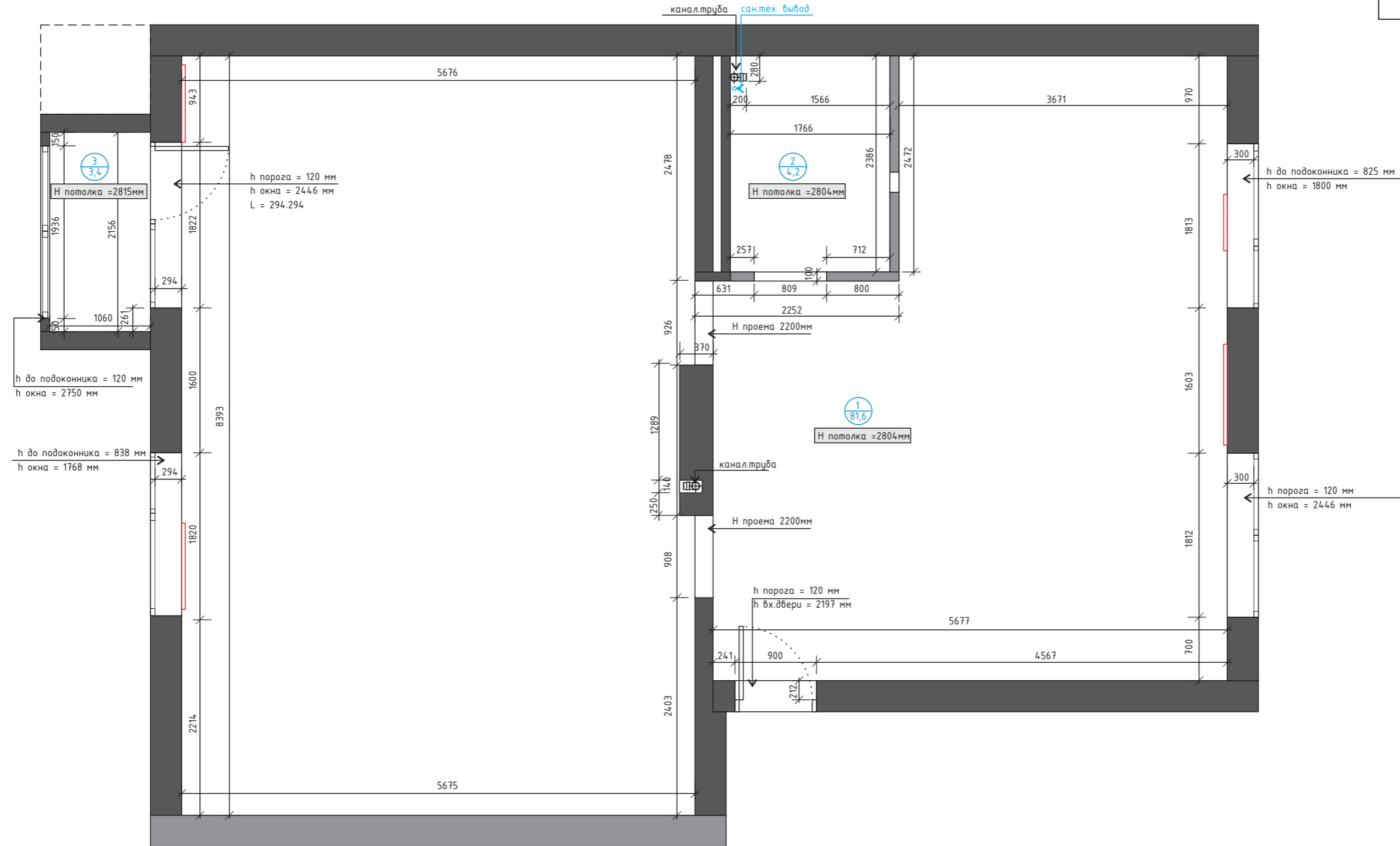
Перед началом строительных работ, ознакомьтесь пожалуйста с моими рекомендациями:

1. Размеры в проекте указаны на момент обмера помещения, до начала монтажа/демонтажа стен и перегородок, а так же заливки пола, поэтому в процессе реализации проекта могут понадобиться некоторые корректировки размеров.
2. Высоты проемов, розеток и выключателей, а так же осветительных приборов указаны от уровня чистого пола.
3. Материалы для возведения перегородок выбираются самостоятельно вместе с вашими строителями/бригадиром. В связи с этим могут несколько меняться толщина стен и перегородок.
4. Размеры помеченные «красным» необходимо выдержать в чистом виде.
5. Размеры встроенной мебели, кухонного и ванных гарнитуров, зеркал, необходимо уточнять после финальной отделки стен.
6. Между потолком и кухонным гарнитуром необходимо оставлять технологический зазор, чтобы без труда повесить верхние шкафы.
7. Для стен выбирается 2-3 оттенка, которые подходят по концепции, колеруется маленькая баночка краски и наносится на стены (либо на кусок гипсокартона) в разных углах помещения, выбирайте тот цвет, который наиболее подходит. Обращаю ваше внимание: при разном освещении (дневном и искусственном) и яркости освещения цвет может выглядеть по-разному.
8. Все материалы старайтесь перед покупкой смотреть в живую в магазинах, особенно плитку и ламинат.
9. Все площади указаны без учета запаса. Как правило запас идет 10 - 15% от площади. Однако, для крупногабаритной плитки и обоев с подгоном рисунка запас необходимо брать больше, попросите менеджера в магазине вам с этим помочь - это его работа.
10. Материалы посчитаны там, где они нарисованы на планах/развертках.
11. Заказывайте материалы заранее, иногда плитка может идти 2-3 месяца (и Российская плитка тоже!), тоже касается мебели, если ее нет в наличии на момент заказа. Так же, по всем возникающим вопросам пишите или звоните мне, я всегда на связи и постараюсь помочь вам!

				Дизайн-проект частной квартиры			
	Ф.И.О.	Подпись	Дата	г.Владивосток	Стадия	Лист	Листов
Дизайнер	Козина. В			ул.Старцева 55,корп 3 кв 11	ДП	1	23
Заказчик							
				Ведомость рабочих чертежей		89146713772	veroshka11@bk.ru

Обмерный план

Экспликация помещений		
№ пом	Наименование	Площадь м.кв
1	Комната	81,6
2	Санузел №1	4,2
3	Балкон	3,4
Итого:		89,2 м.кв



ПРИМЕЧАНИЕ:

- все размеры указаны в миллиметрах;
- в проекте существуют минимальные отклонения размеров из-за кривизны стен;
- перед началом работ все разметки и отметки проверить по месту;
- несоответствие размеров и отметок согласовать с дизайнером - автором проекта;
- система координат относительная;
- согласовать прохождение коммуникаций со специалистом;
- коробка воздухоотводов без отметок верха принять идущими к потолку;
- вертикальные отметки по дверным и оконным проемам приняты усредненными, если разница между ними не более + 10мм;

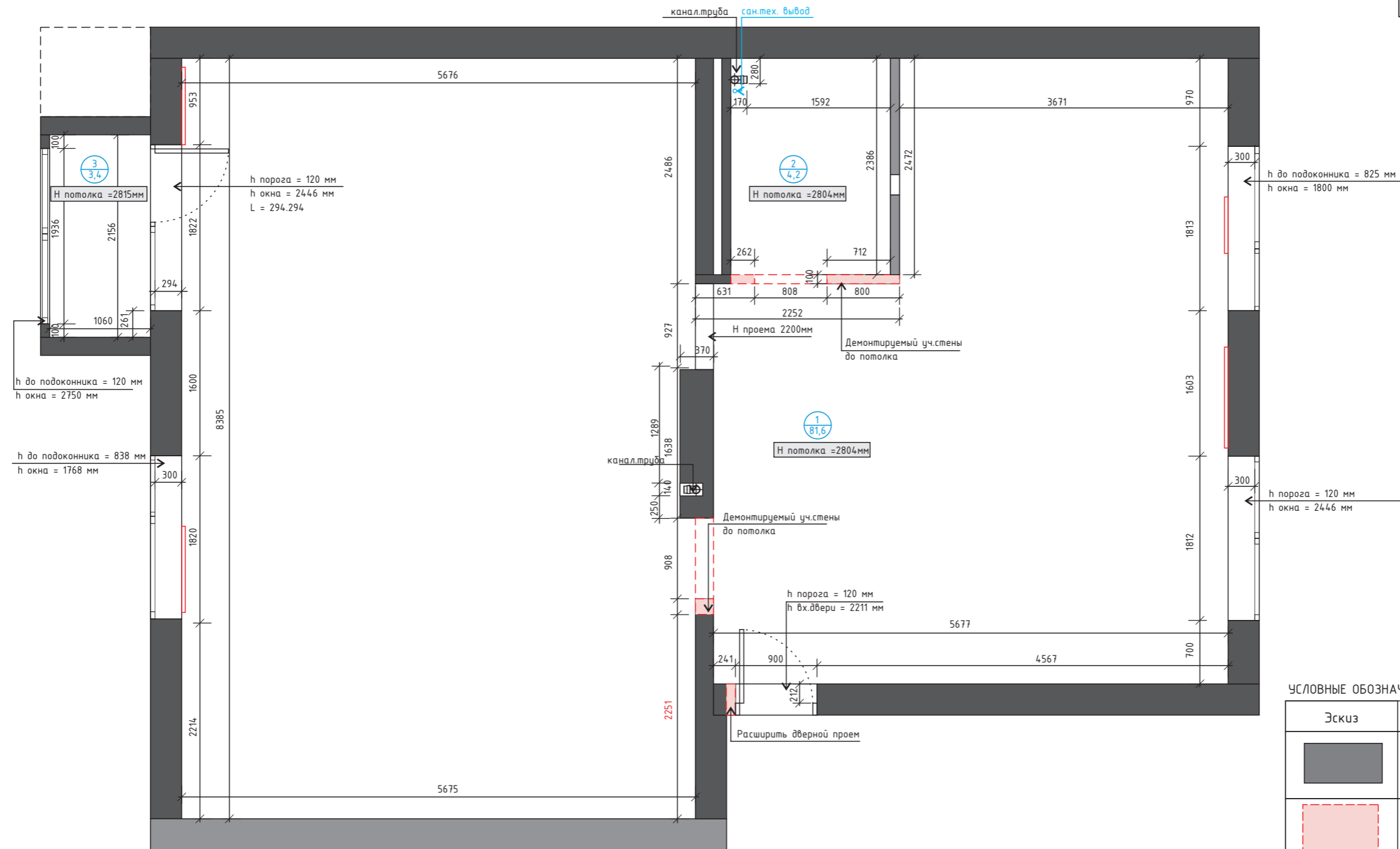
УСЛОВНЫЕ ОБОЗНАЧЕНИЯ:

Эскиз	Наименование
	Существующие стены и перегородки

Дизайн-проект частной квартиры							
Дизайнер	Ф.И.О.	Подпись	Дата	г.Владивосток ул.Старцева 55, корп 3 кв 11	Стадия	Лист	Листов
Заказчик	Козина. В				ДП	2	23
Обмерный план 1:50				89146713772 veroshka11@bk.ru			

План Демонтажа

Экспликация помещений		
№ пом	Наименование	Площадь м.кв
1	Комната	81,6
2	Санузел №1	4,2
3	Балкон	3,4
Итого:		89,2 м.кв



УСЛОВНЫЕ ОБОЗНАЧЕНИЯ:

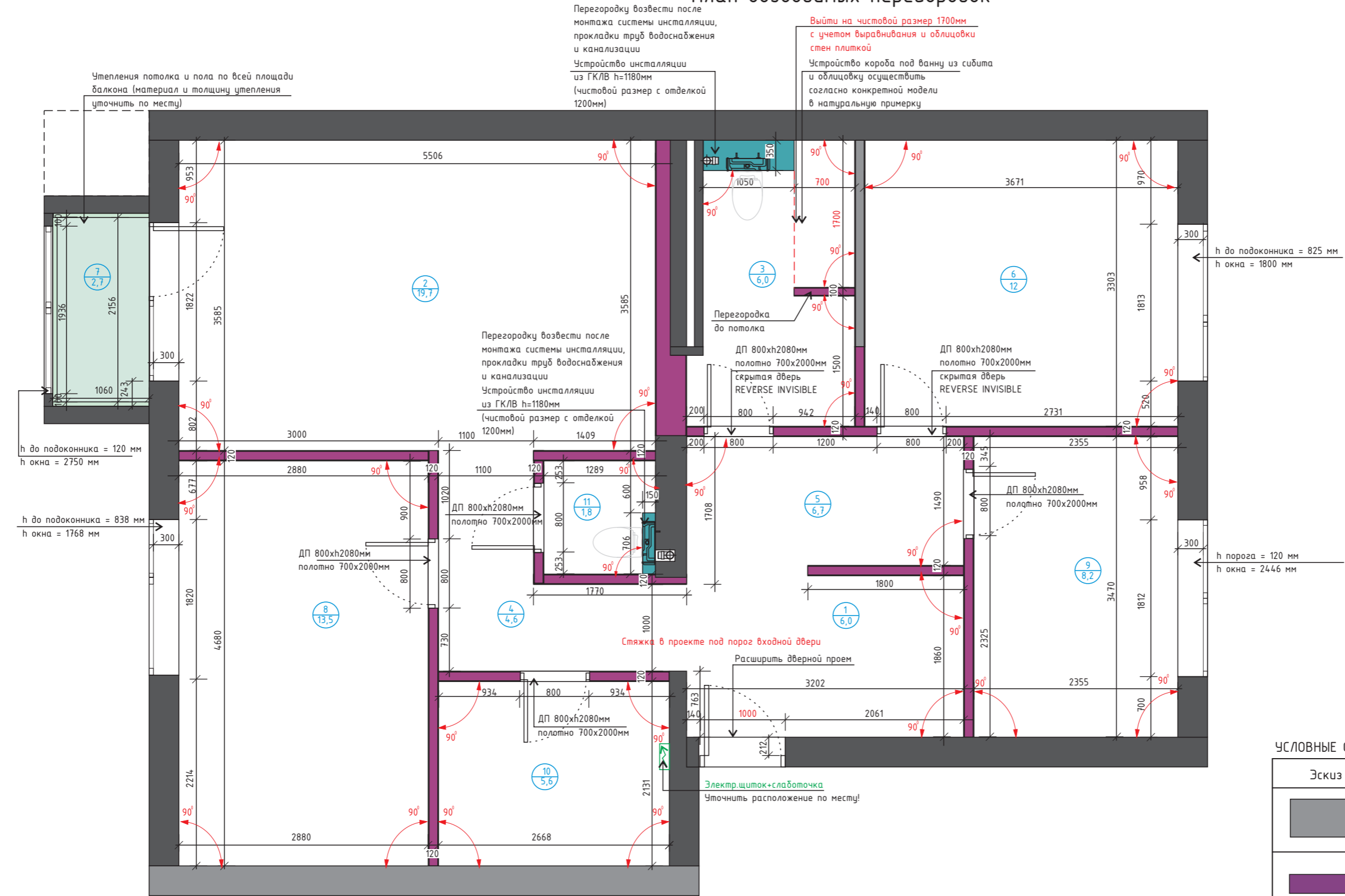
Эскиз	Наименование
	Существующие стены и перегородки
	Демонтируемые конструкции, Соощ.=10,15м ²
	радиатор отопления
	Коммуникации (водоснабжение и канализация)

ПРИМЕЧАНИЕ:

- осуществить демонтаж радиаторов
- чертежи разработаны по черновым размерам помещения;
- площади помещений указаны без учета площадей перегородок;
- перед началом работ все разметки и отметки проверить по месту;
- несоответствие размеров и отметок согласовать с дизайнером - автором проекта;

Дизайн-проект частной квартиры						
Дизайнер	Ф.И.О.	Подпись	Дата	г.Владивосток	Стадия	Лист
Заказчик	Козина. В			ул.Старцева 55, корп 3 кв 11	ДП	3
				План Демонтажа 1:50	89146713772 veroshka11@bk.ru	

План возводимых перегородок



Экспликация помещений		
№ пом	Наименование	Площадь м.кв
1	Прихожая	6,0
2	Кухня-гостиная	19,7
3	Санузел 1	6,0
4	Холл 1	4,6
5	Холл 2	6,7
6	Спальня хоз.	12,0
7	Балкон	2,7
8	Детская комната	13,5
9	Гостевая спальня	8,2
10	Гардеробная	5,6
11	Санузел 2	1,8
Итого:		86,8 м.кв

УСЛОВНЫЕ ОБОЗНАЧЕНИЯ:

Эскиз	Наименование
	Существующие стены и перегородки
	Монтируемые стены и перегородки пазогребневые блоки 100мм (120мм в чистовой отделке)
	Монтируемые стены и перегородки ГКЛВ (влагостойкий)
	Утепление стен, пола и потолка

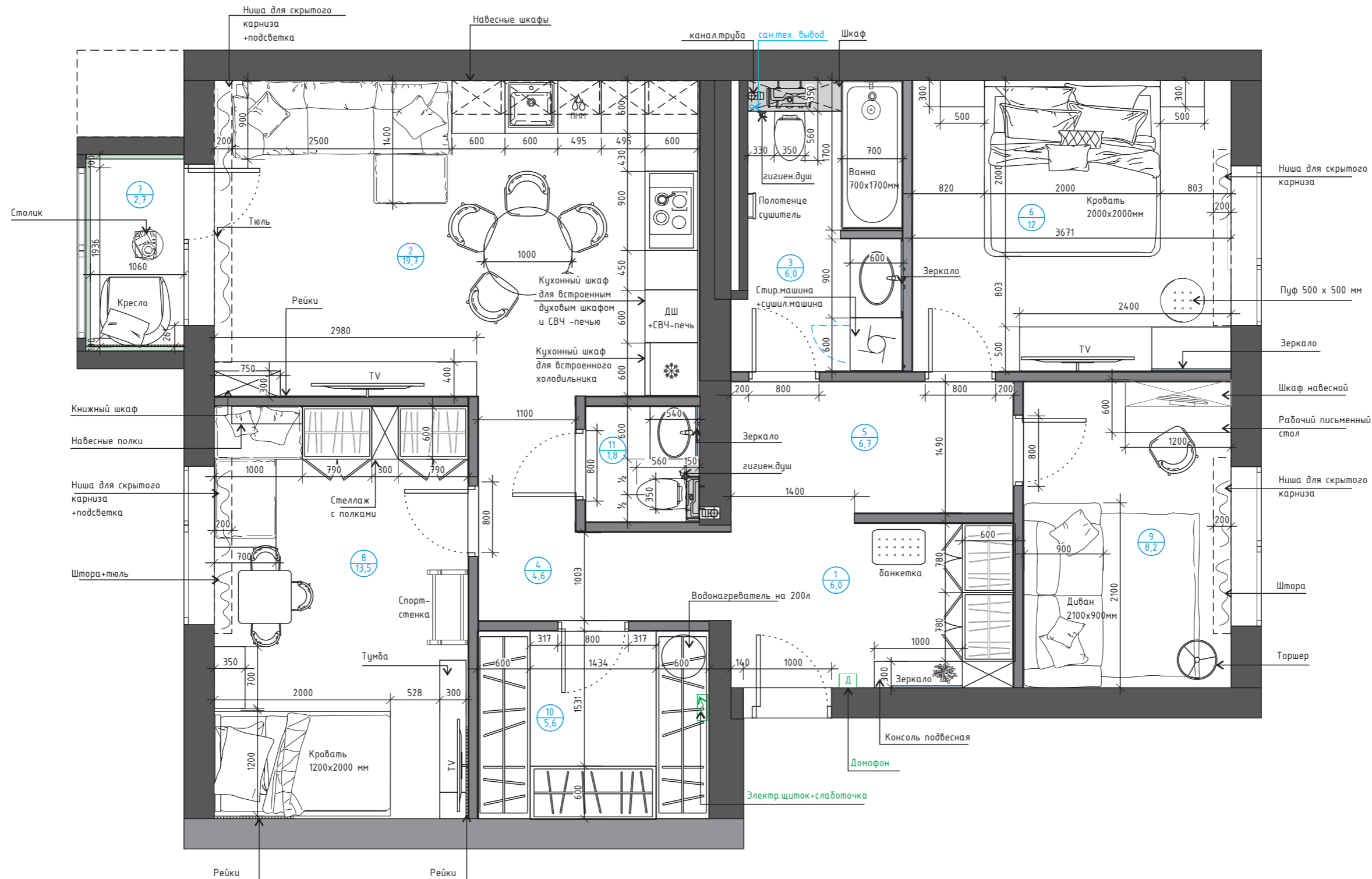
ПРИМЕЧАНИЕ:

- все размеры указаны в миллиметрах;
- учесть технологические зазоры для встроенной мебели и сантехники;
- учесть корректировку размеров после проведения работ по выравниванию стен;
- чертежи разработаны по черновым размерам помещения;
- площади помещений указаны без учета площадей перегородок;
- перед началом работ все разметки и отметки проверить по месту;
- несоответствие размеров и отметок согласовать с дизайнером - автором проекта;
- выровнять все существующие стены, оконные откосы и существующие проемы
- выдержать прямые углы в 90 градусов; откосы под 90 градусов, если не указано иное;
- согласовать прохождение коммуникаций со специалистом;
- ширину и высоту дверных проемов уточнить у производителей дверей перед возведением проемов (при замене);
- заказ дверей производится после замера от поставщика;
- при устройстве стяжек учитывать разную толщину напольных покрытий;
- сделать гидроизоляцию пола в ванной комнате, санузле;

Дизайн-проект частной квартиры			
Дизайнер	Ф.И.О.	Подпись	Дата
Заказчик	Козина. В		
г.Владивосток ул.Старцева 55,корп 3 кв 11			
План возводимых перегородок 1:50		Стадия	Лист
		ДП	4
		Листов	23
		89146713772 veroshka11@bk.ru	

План расстановки мебели и оборудования

Экспликация помещений		
№ пом	Наименование	Площадь м.кв
1	Прихожая	6,0
2	Кухня-гостиная	19,7
3	Санузел 1	6,0
4	Холл 1	4,6
5	Холл 2	6,7
6	Спальня хоз.	12,0
7	Балкон	2,7
8	Детская комната	13,5
9	Гостевая спальня	8,2
10	Гардеробная	5,6
11	Санузел 2	1,8
Итого:		86,8 м.кв



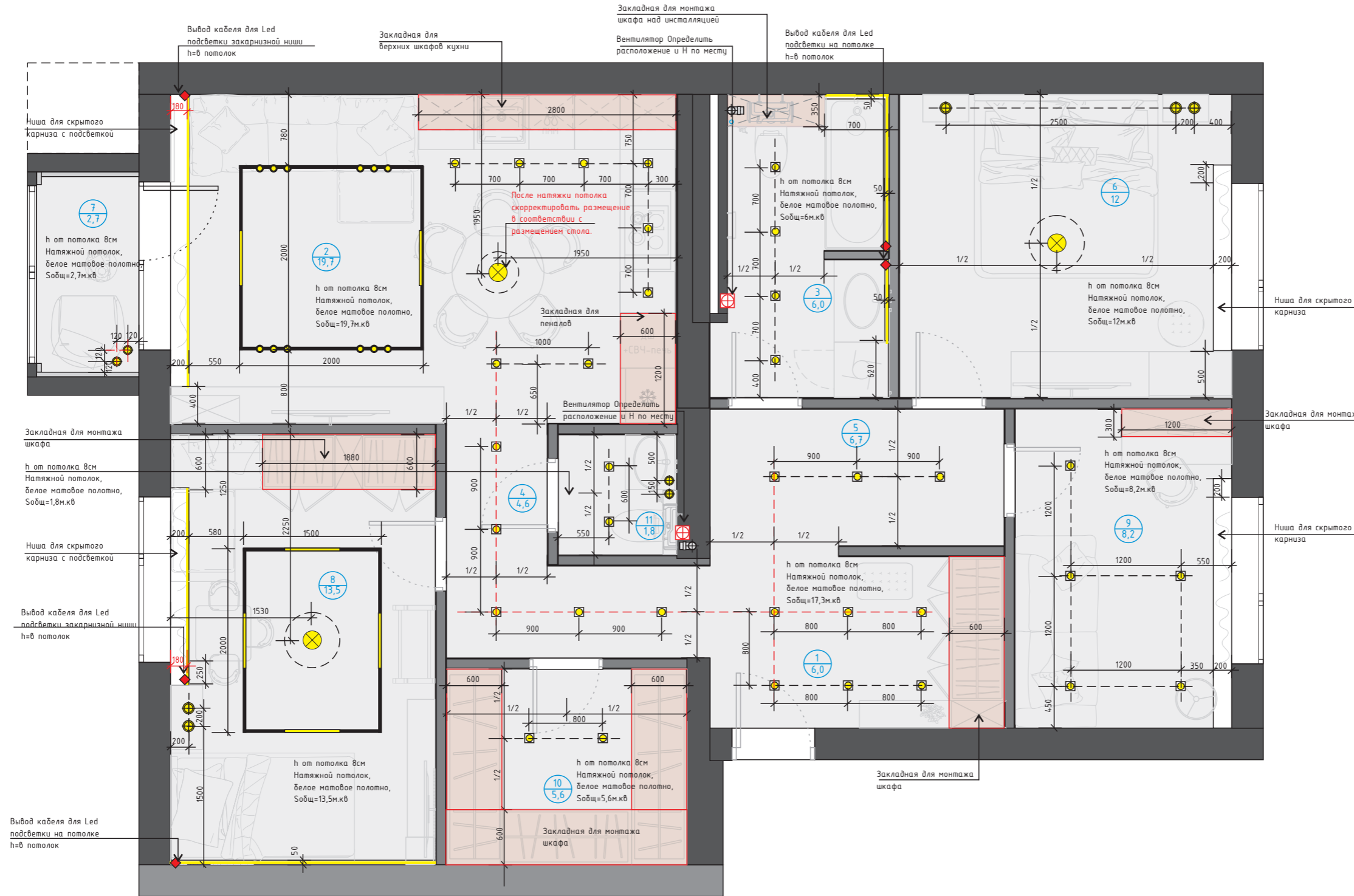
ПРИМЕЧАНИЕ:

- все размеры указаны в миллиметрах;
- перед началом работ все разметки и отметки проверить по месту;
- несоответствие размеров и отметок согласовать с дизайнером - автором проекта;
- данный лист смотри совместно с графическим материалом 3D визуализацией;
- размеры мебели финально уточнить по месту у заказчика;
- в случае замены сантехнического оборудования в проекте - согласовать данное действие с заказчиком или с дизайнером - автором проекта;
- перед производством работ и заказом мебели измерить фактические габариты подготовленных конструкций;
- все размеры столярного производства, встраиваемых шкафов и индивидуальной мебели уточняются фирмой производителем, после замеров на объекте;
- окончательный состав и комплектация кухни определяется в момент подписания договора с производителем кухни и согласования с автором проекта;

Дизайн-проект частной квартиры						
Дизайнер	Ф.И.О.	Подпись	Дата	г.Владивосток	Стадия	Лист
Заказчик	Козина. В			ул.Старцева 55,корп 3 кв 11	ДП	4
				План расстановки мебели и оборудования М 1:40	89146713772 veroshka11@bk.ru	

План потолков и размещения осветительных приборов

Экспликация помещений		
№ пом	Наименование	Площадь м.кв
1	Прихожая	6,0
2	Кухня-гостиная	19,7
3	Санузел 1	6,0
4	Холл 1	4,6
5	Холл 2	6,7
6	Спальня хоз.	12,0
7	Балкон	2,7
8	Детская комната	13,5
9	Гостевая спальня	8,2
10	Гардеробная	5,6
11	Санузел 2	1,8
Итого:		86,8 м.кв

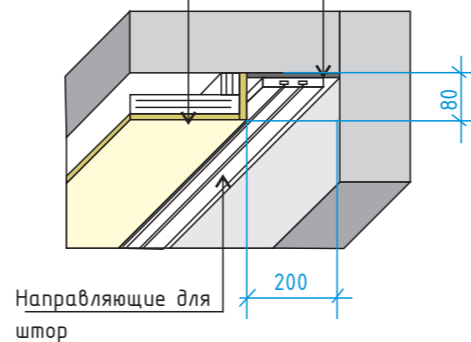


ВЕДОМОСТЬ СВЕТИЛЬНИКОВ:

2D Эскиз	Помещение	Наименование	Кол-во
	Прихожая	Светильник встроенный точечный, белый	14 шт
	Прихожая	Бра (эл.вывод)	2 шт
	Гостиная/кухня	Светильник встроенный точечный, белый	8 шт
	Гостиная/кухня	LED подсветка	3,2м.п
	Гостиная/кухня	Подвесной светильник	1 шт
	Гостиная/кухня	Треков. светильник черный	12 шт
	Гостиная/кухня	Шинопровод черный	8 м.п
	Детская	LED подсветка	3,3м.п
	Детская	Треков. светильник черный	4 шт
	Детская	Шинопровод черный	7 м.п
	Детская	Светильник потолочный	1 шт
	Детская	Светильник подвесной	2 шт
	Санузел 1	Светильник встроенный точечный, белый	4 шт
	Санузел 1	LED подсветка	3,2м.п
	Санузел 2	Светильник встроенный точечный, белый	2 шт
	Санузел 2	Светильник подвесной	2 шт
	Гардеробная	Светильник встроенный точечный, белый	2 шт
	Гостевая спальня	Светильник встроенный точечный, белый	5 шт
	Спальня	Люстра	1 шт
	Спальня	Светильник подвесной	3 шт
	Спальня	Бра (эл.вывод)	1 шт
	Балкон	Светильник подвесной	2 шт

Натяжной потолок
h от потолка 80мм
цвет белый матовый

Выполнить оштукатуривание
и выравнивание потолочных ниш



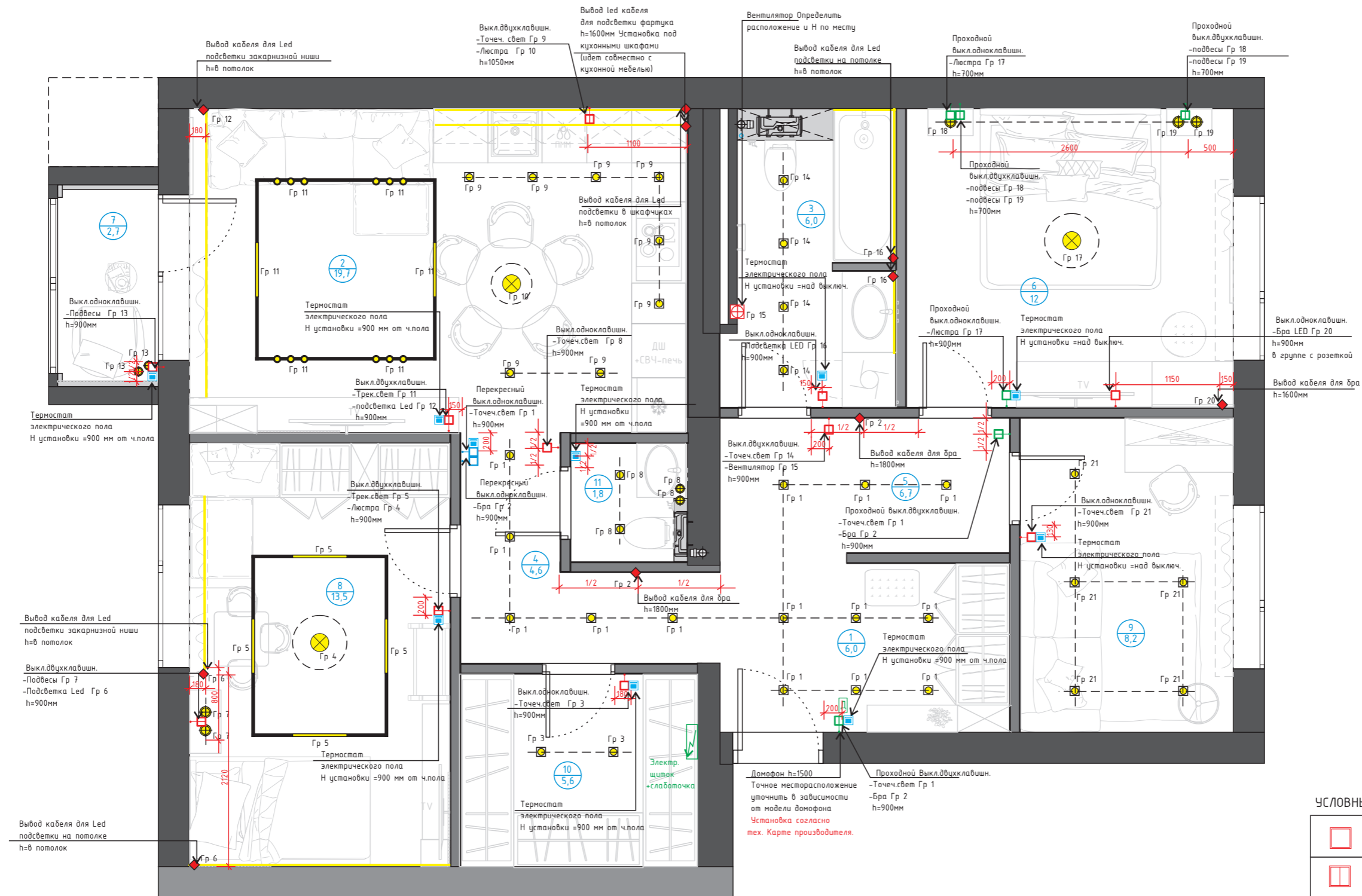
ПРИМЕЧАНИЕ:

- все размеры указаны в миллиметрах;
- монтаж потолка начинать после приобретения всех встроенных светильников;
- высоту потолка уточнить по месту после выполнения черновых отделочных работ;
- высоту уровней потолка отсчитывать от существующей ж/б плиты перекрытия;
- в проекте на потолке предусмотрен монтаж декоративного декора;
- точное расположение блоков питания и прокладку кабелей определить совместно со специалистами по месту;
- размеры и мощности блоков питания уточнить у продавца-поставщика;
- перед началом работ все разметки и отметки проверить по месту;
- несоответствие размеров и отметок согласовать с автором - дизайнером проекта;
- потолки сложной формы разметить и согласовать с заказчиком;
- разметить места расположения светильников и согласовать с заказчиком;
- полное описание осветительных приборов и их количество смотреть в спецификации материалов;

Дизайн-проект частной квартиры			
Дизайнер	Ф.И.О.	Подпись	Дата
Заказчик	Козина. В		
г.Владивосток ул.Старцева 55, корп 3 кв 11			
План потолков и размещения осветительных приборов 1:50		Стадия	Лист
		ДП	6
		Листов 23	
		89146713772 veroshka11@bk.ru	

План выключателей и элект.выводов

Экспликация помещений		
№ пом	Наименование	Площадь м.кв
1	Прихожая	6,0
2	Кухня-гостиная	19,7
3	Санузел 1	6,0
4	Холл 1	4,6
5	Холл 2	6,7
6	Спальня hoz.	12,0
7	Балкон	2,7
8	Детская комната	13,5
9	Гостевая спальня	8,2
10	Гардеробная	5,6
11	Санузел 2	1,8
Итого:		86,8 м.кв



УСЛОВНЫЕ ОБОЗНАЧЕНИЯ:

	Выкл.одноклавишный		Электрощит
	Выкл. двухклавишный		Выход провода
	Проходной выкл. одноклавишный		LED подсветка
	Проходной выкл. двухклавишный		Домофон
	Перекрестный выкл. одноклавишный		Вентилятор

ВЕДОМОСТЬ ВЫКЛЮЧАТЕЛЕЙ И ЭЛЕКТРОВЫВОДОВ:

Поз	Наименование	Кол-во (шт)
	Выкл.одноклавишн.	5
	Выкл.двухклавишн.	5
	Проходной.выкл.одноклавишн.	2
	Проходной.выкл.двухклавишн.	4
	Перекрестный.выкл.одноклавишн.	2

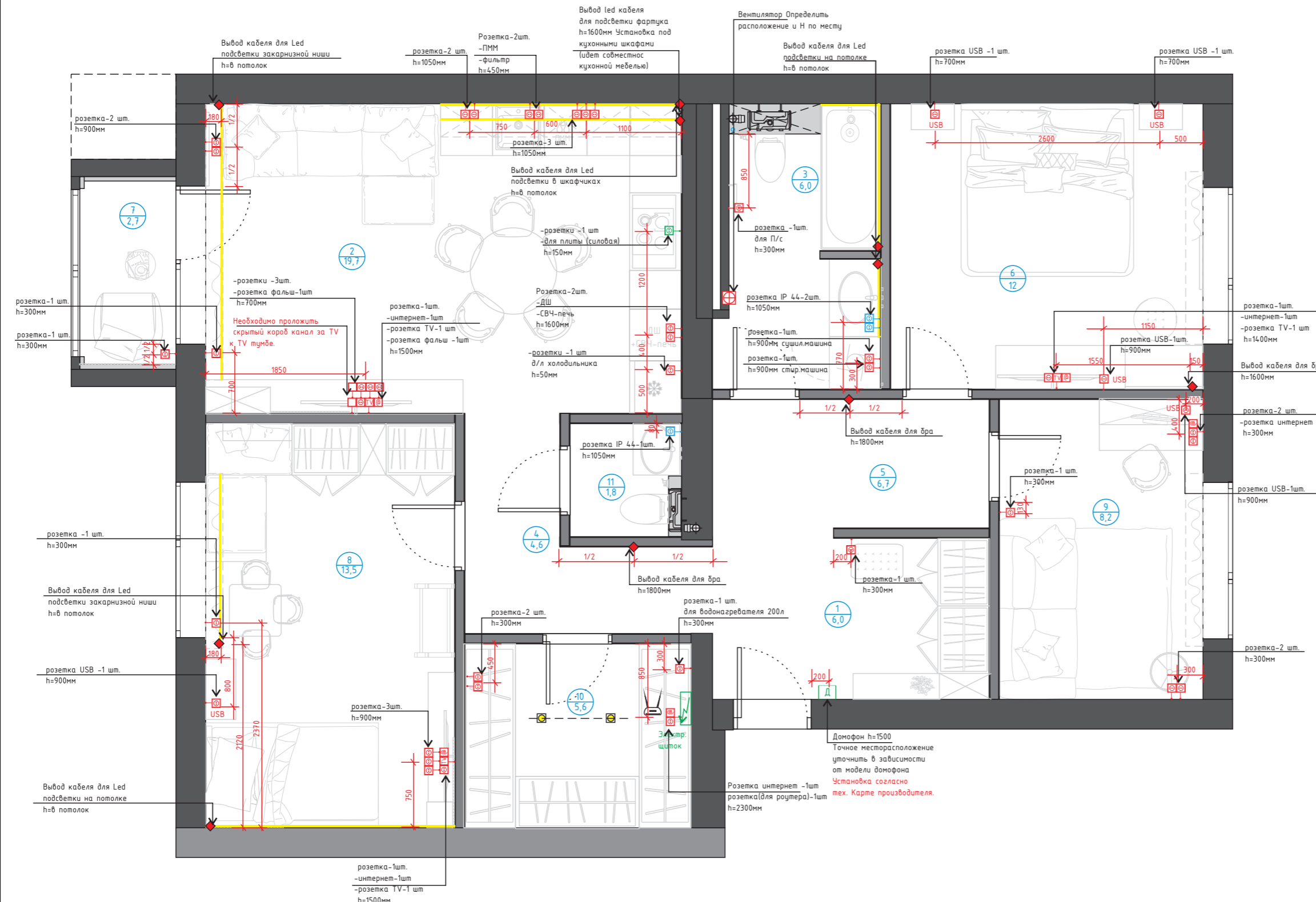
ПРИМЕЧАНИЕ:

- все размеры указаны в миллиметрах.
- перед началом работ все разметки и отметки проверить по месту.
- несоответствие размеров и отметок согласовать с автором - дизайнером проекта.
- розетки и выключатели устанавливать блоками.
- размеры даны от центра группы выключателей, если не указано отдельно.
- точное расположение вентилятора ванной комнате определить по месту.
- расположение выключателей уточнить по разверсткам необходимых помещений.

Дизайн-проект частной квартиры			
Ф.И.О.	Подпись	Дата	
Дизайнер	Козина. В		г.Владивосток
Заказчик			ул.Старцева 55,корп 3 кв 11
			Стадия
			Лист
			Листов
План выключателей и элект.выводов М 1:50			89146713772 veroshka11@bk.ru

План расположения розеток и элект.выводов

Экспликация помещений		
№ пом	Наименование	Площадь м.кв
1	Прихожая	6,0
2	Кухня-гостиная	19,7
3	Санузел 1	6,0
4	Холл 1	4,6
5	Холл 2	6,7
6	Спальня hoz.	12,0
7	Балкон	2,7
8	Детская комната	13,5
9	Гостевая спальня	8,2
10	Гардеробная	5,6
11	Санузел 2	1,8
Итого:		86,8 м.кв



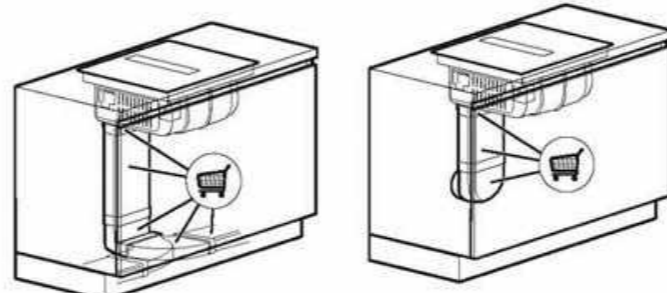
ВЕДОМОСТЬ РОЗЕТОК И ЭЛЕКТРОВЫВОДОВ:

Поз	Наименование	Кол-во (шт)
⊕	Розетка 220V	37
USB	Розетка USB	5
⊕	Розетка 380V(силовая) уточнить варочную панель	1
◆	Электровывод 220V (уточнить)	4
◆	Электровывод LED (уточнить)	7
TV	Розетка телевизионная	3
@	Розетка интернет	5
⊕	Розетка Ip44 220V	3

УСЛОВНЫЕ ОБОЗНАЧЕНИЯ:

⊕	Розетка 220V	⬆	Электрощит
⊕	Розетка Ip44 220V (с крышкой)	◆	Вывод провода
⊕	Вывод для плиты	Д	Домофон
@	Интернет	—	Led кабель
TV	TV	⊕	Вентилятор
⊕	Розетка USB		

Схема монтажа вентканала для варочной поверхности



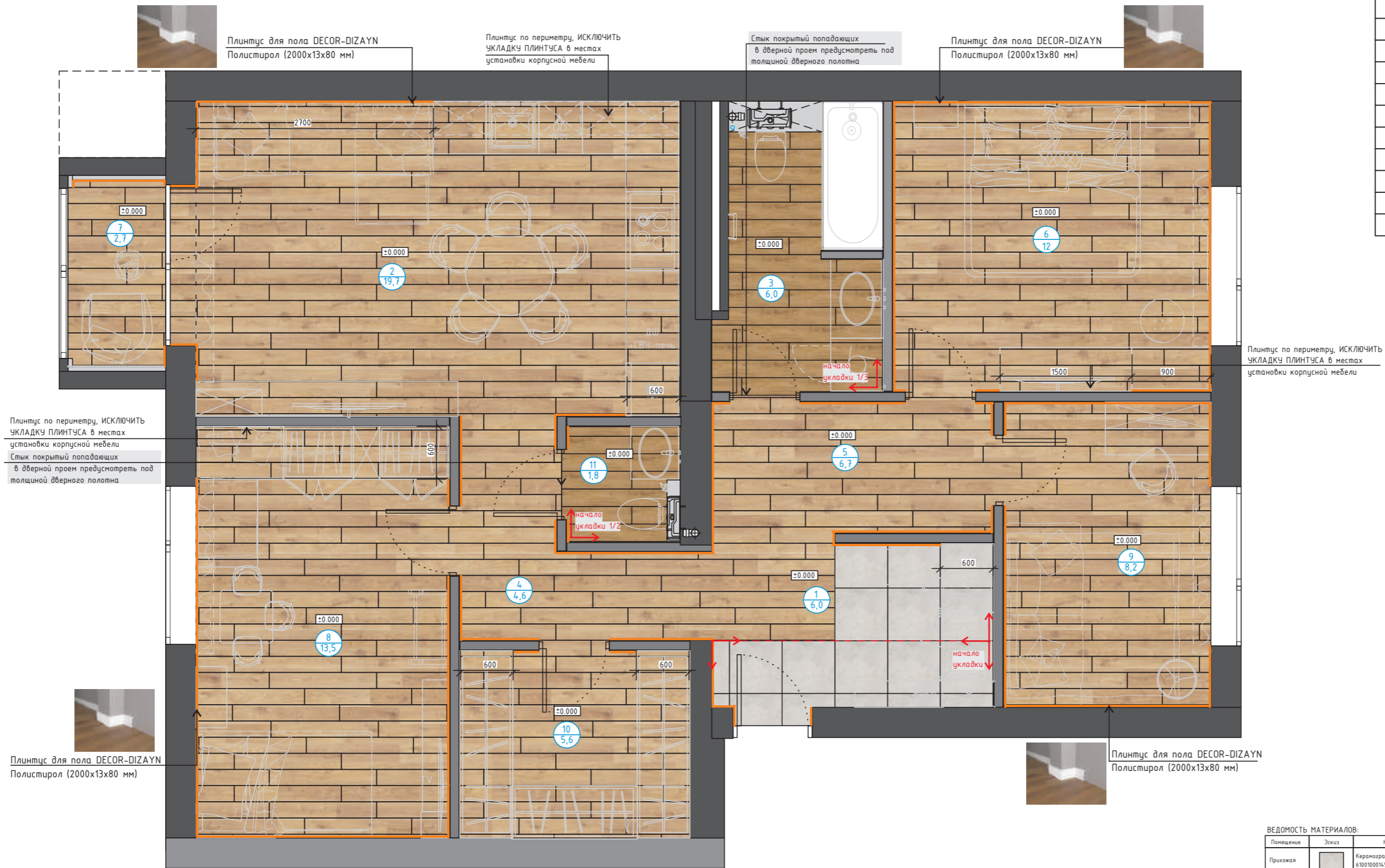
ПРИМЕЧАНИЕ:

- все размеры указаны в миллиметрах;
- перед началом работ все разметки и отметки проверить по месту;
- несоответствие размеров и отметок согласовать с автором - дизайнером проекта;
- розетки и выключатели устанавливать блоками;
- размеры даны от центра группы розеток, если не указано отдельно;
- точное расположение вентилятора ванной определить по месту;
- расположение розеток уточнить по разверсткам необходимых помещений;

Дизайн-проект частной квартиры						
Дизайнер	Ф.И.О.	Подпись	Дата	Стадия	Лист	Листов
Заказчик	Козина, В.			ДП	8	23
г.Владивосток ул.Старцева 55,корп 3 кв 11				89146713772 veroshka11@bk.ru		

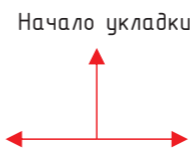
План укладки напольного покрытия

Экспликация помещений		
№ пом	Наименование	Площадь м.кв
1	Прихожая	6,0
2	Кухня-гостиная	19,7
3	Санузел 1	6,0
4	Холл 1	4,6
5	Холл 2	6,7
6	Спальня хоз.	12,0
7	Балкон	2,7
8	Детская комната	13,5
9	Гостевая спальня	8,2
10	Гардеробная	5,6
11	Санузел 2	1,8
Итого:		86,8 м.кв



ПРИМЕЧАНИЕ:

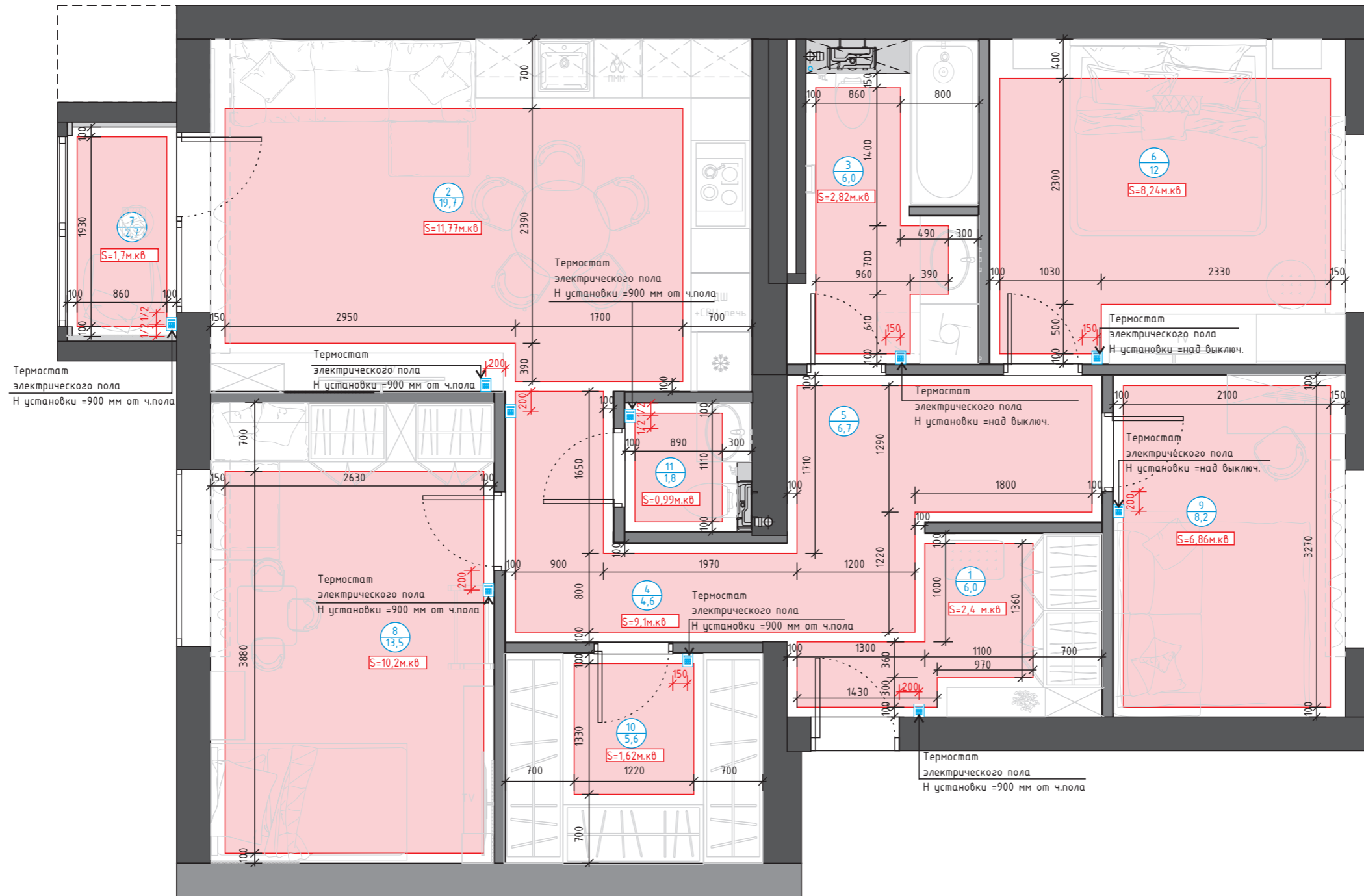
- все размеры указаны в миллиметрах.
- перед началом работ все разметки и отметки проверить по месту.
- несоответствие размеров и отметок согласовать с автором - дизайнером проекта.
- отрезки плинтуса, прилегающие к встраиваемой мебели и кухне монтируются после установки мебели.
- стыки напольных покрытий выполняются по уровню середины дверного полотна.
- при устройстве стяжек учитывать разную толщину напольных покрытий.
- **ОБРАТИТЕ ВНИМАНИЕ:** длина плинтуса на чертеже указана без учета зашивки дверной коробки
- затирка в ванной комнате, санузле, прихожей в цвет плитки.
- во влажных помещениях произвести гидроизоляцию
- в качестве компенсатора на стыке между виниловой плиткой и керамогранитом использовать пробку, при замене напольного покрытия - Т-образный профиль.
- **плитку пересчитать при заказе с менеджером салона!**
- материалы посчитаны без заказа, если не указано другое.



Помещение	Эскиз	Наименование	Кол-во	Магазин
Прихожая		Керамогранит Милениум Сильвер 610010001453 60x60см Толщина 9 (мм) (затирка в цвет)	5 пола=3,8м.кв 1шт	Салон Алекс Некрасовская улица, 100 тел. +7 (423) 230-06-88 (затирка в цвет)
Санузел 1 Санузел 2		Керамогранит Лафет Оак 20x160 №. 610010001639 Толщина (мм) 9 (затирка в цвет)	5 пола= 6,98м.кв	Салон Алекс Некрасовская улица, 100 тел. +7 (423) 230-06-88 (затирка в цвет)
Гостиная/ Кухня коридор, прихожая детская, спальня, гостевая спальня,балкон		Плитка SPC ONEFLOOR ECO 5001 размер 1220мм*184мм*4мм цвет дуб	5 пола=75,2м.кв	Салон PERIMETER, ул.Барыдынская 46/50, ТЦ "Староитиль", пав.21, тел. +7 (914) 730-10-15 (карта скидочная 015)
Плинтус общее кол-во		Плинтус для пола DECOR-DIZAYN Полистирол (2000x13x80 мм)	53,43м.п	Салон PERIMETER, ул.Барыдынская 46/50, ТЦ "Староитиль", пав.21, тел. +7 (914) 730-10-15 (карта скидочная 015)

Дизайн-проект частной квартиры							
		Ф.И.О.	Подпись	Дата	Стадия	Лист	Листов
Дизайнер	Заказчик	Козина. В			ДП	9	23
г.Владивосток ул.Старцева 55,корп 3 кв 11					89146713772 veroshka11@bk.ru		
План укладки напольного покрытия 1:50							

План теплого пола



Экспликация помещений		
№ пом	Наименование	Площадь м.кв
1	Прихожая	6,0
2	Кухня-гостиная	19,7
3	Санузел 1	6,0
4	Холл 1	4,6
5	Холл 2	6,7
6	Спальня хоз.	12,0
7	Балкон	2,7
8	Детская комната	13,5
9	Гостевая спальня	8,2
10	Гардеробная	5,6
11	Санузел 2	1,8
Итого:		86,8 м.кв

УСЛОВНЫЕ ОБОЗНАЧЕНИЯ:

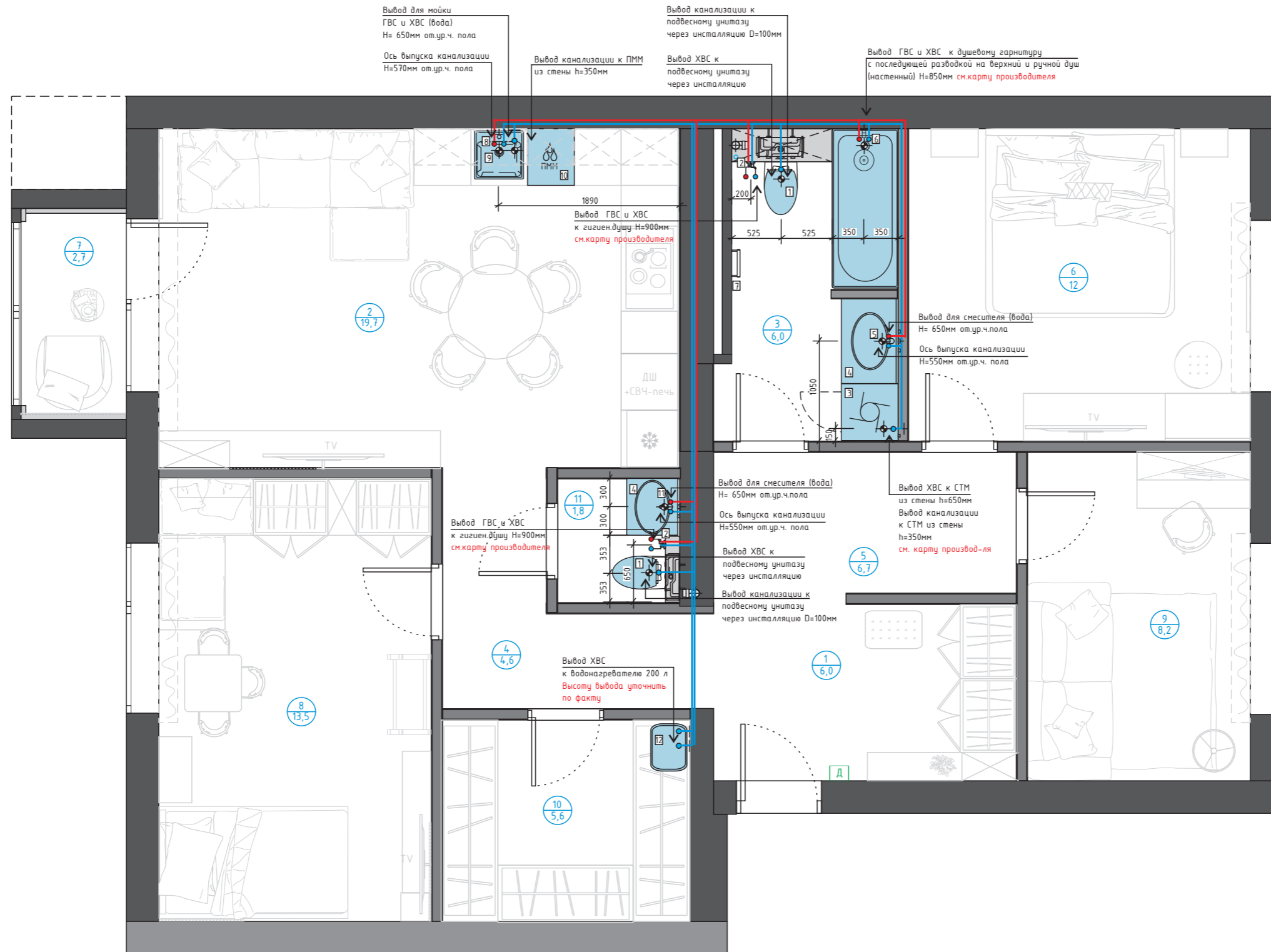
Эскиз	Наименование
	Зона электрических теплых полов
	Площадь отдельного участка теплого пола
	Терморегулятор

ПРИМЕЧАНИЕ:

- устройство теплого пола размещать близко к мебели;
- устройство теплых полов вести строго согласно технологической карте производителя данной продукции;
- перед производством работ все технические решения должны быть согласованы с автором проекта или заказчиком;
- привязка регуляторов дана по вертикальной оси;
- горизонтальная ось установки регулятора - по центру рамки;
- данный лист смотреть совместно с развертками стен;

Дизайн-проект частной квартиры			
Дизайнер	Ф.И.О.	Подпись	Дата
Заказчик	Козина, В.		
г.Владивосток ул.Старцева 55,корп 3 кв 11			
План теплого пола 1:50			
Стадия	Лист	Листов	
ДП	10	23	
89146713772 veroshka11@bk.ru			

План расположения сантехоборудования



Экспликация помещений		
№ пом	Наименование	Площадь м.кв
1	Прихожая	6,0
2	Кухня-гостиная	19,7
3	Санузел 1	6,0
4	Холл 1	4,6
5	Холл 2	6,7
6	Спальня хоз.	12,0
7	Балкон	2,7
8	Детская комната	13,5
9	Гостевая спальня	8,2
10	Гардеробная	5,6
11	Санузел 2	1,8
Итого:		86,8 м.кв

Экспликация оборудования

№	Наименование	Кол-во /шт.	Примечание
1	Унитаз с инсталляцией	2	Н подвеса =410, белый
2	Гигиенический душ	2	Н подвеса =900, черный
3	Стиральная машина 600x600	1	белая
4	Раковина накладная	2	белая
5	Смеситель встроенный на столешницу	1	Н подвеса = 650, черный
6	Душевой гарнитур со смесителем	1	Встроенный в стену Н подвеса =1050, черный
7	Электрический полотенцесушитель	1	Н подвеса =400, черный
8	Смеситель, встроенный на столешницу		Кухонный, с фильтром для питьевой воды
9	Раковина подпольного монтажа	1	
10	Посудомоечная машина, 600мм	1	
11	Смеситель для раковины вывод из стены	1	Н подвеса = 1050, черный
12	Водонагреватель 200 л.	1	

УСЛОВНЫЕ ОБОЗНАЧЕНИЯ:

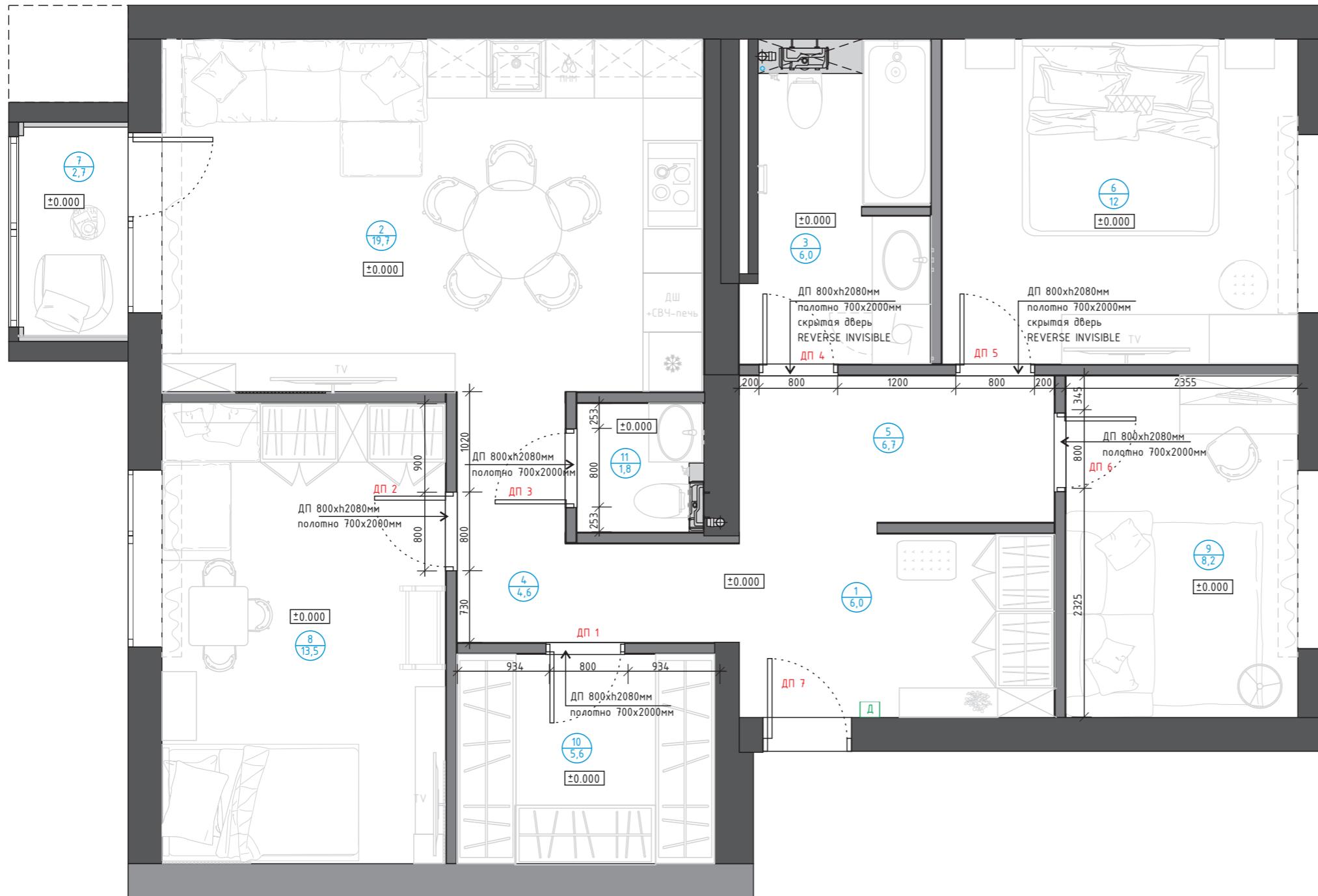
Эскиз	Наименование
	-Выход холодной и горячей воды под сантех.приборы
	-Выход холодной воды под сантех.приборы
	-Выпуск канализации под сантех.приборы (d=50мм, d=110мм для унитаза)

ПРИМЕЧАНИЯ:

- на чертеже разводка воды показана условно;
- перед разводкой систем водоснабжения приобрести сантехническое оборудование, учесть его технические особенности;
- данный лист смотреть совместно с листами развертки кухни, ванной комнаты, санузлом;
- перед производством работ все технические работы должны быть согласованы со специалистом;
- все отметки выводов даны от уровня чистого пола;
- указанные на плане привязки и размеры могут корректироваться по согласованию с представителем авторского надзора или заказчиком;
- прокладку всех коммуникаций вести скрыто;
- монтаж инсталляции унитаза производить по технологической карте производителя;

Дизайн-проект частной квартиры						
Дизайнер	Ф.И.О.	Подпись	Дата	г.Владивосток	Стадия	Лист
Заказчик	Козина. В			ул.Старцева 55, корп 3 кв 11	ДП	11
				План расположения сантехоборудования М 1:50	89146713772 veroshka11@bk.ru	
					Листов	23

План маркировки дверных проемов



Экспликация помещений		
№ пом	Наименование	Площадь м.кв
1	Прихожая	6,0
2	Кухня-гостиная	19,7
3	Санузел 1	6,0
4	Холл 1	4,6
5	Холл 2	6,7
6	Спальня хоз.	12,0
7	Балкон	2,7
8	Детская комната	13,5
9	Гостевая спальня	8,2
10	Гардеробная	5,6
11	Санузел 2	1,8
Итого:		86,8 м.кв

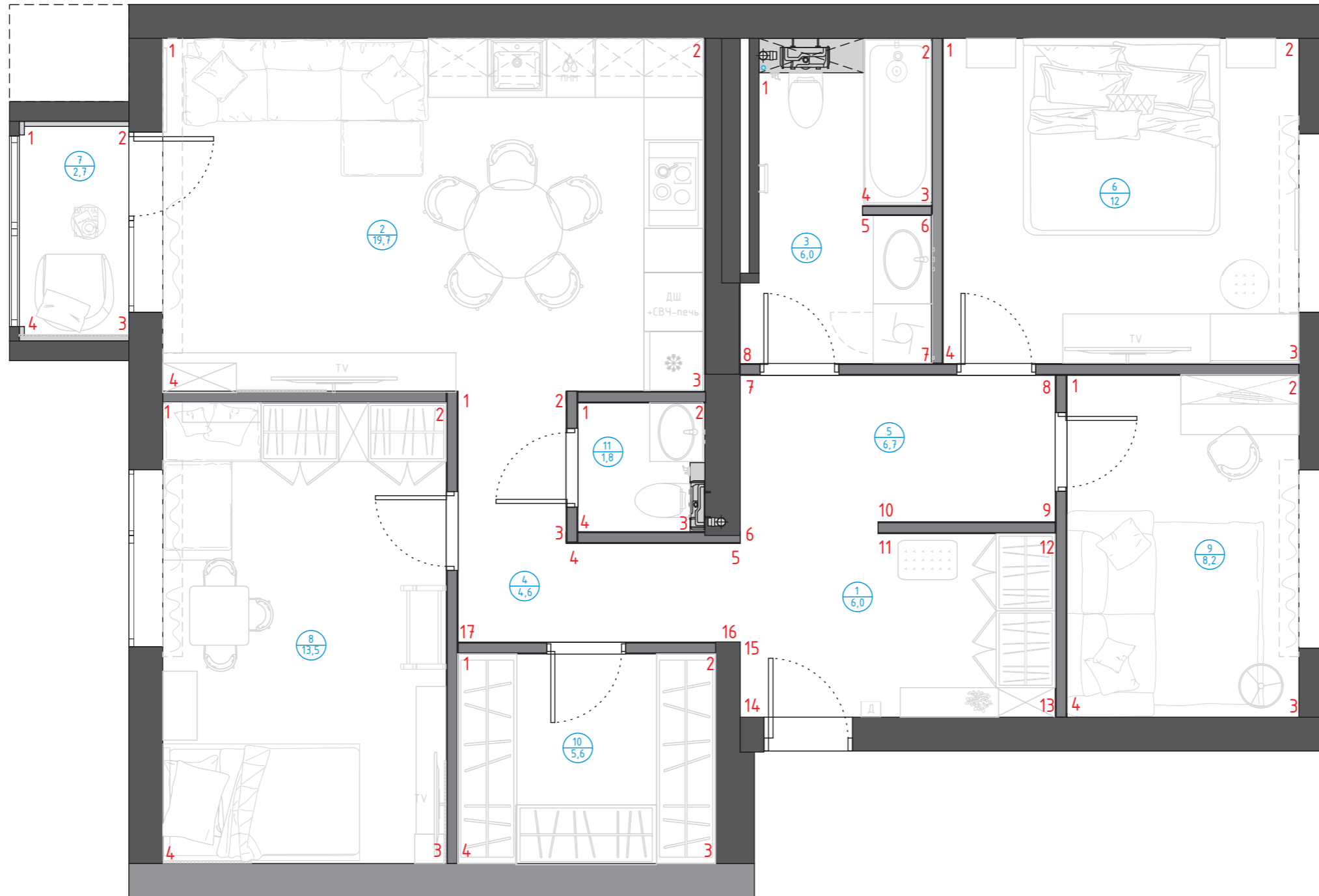
Маркировка	Наименование	Проем	Полотно	Примечание	Производитель
ДВ-1	Дверь межкомнатная в гардеробную	800x2080(h)	700x2000(h)	Модель Серия Е 7Е Цвет Санд Кромка матовая с 4-х сторон Наличники с двух сторон	Profildoors Салон межкомнатных дверей profildoors. Проспект 100-летия Владивостока 20, +7(423) 268-68-21
ДВ-2	Дверь межкомнатная в детскую	800x2080(h)	700x2000(h)	Модель Серия Е 7Е Цвет Санд Кромка матовая с 4-х сторон Наличники с двух сторон	Profildoors Салон межкомнатных дверей profildoors. Проспект 100-летия Владивостока 20, +7(423) 268-68-21
ДВ-3	Дверь межкомнатная в санузел	800x2080(h)	700x2000(h)	Модель Серия Е 7Е Цвет Санд Кромка матовая с 4-х сторон Наличники с двух сторон	Profildoors Салон межкомнатных дверей profildoors. Проспект 100-летия Владивостока 20, +7(423) 268-68-21
ДВ-4	Дверь межкомнатная в ванную комнату	800x2080(h)	700x2000(h)	Скрытая дверь под покраску REVERSE INVISIBLE	Profildoors Салон межкомнатных дверей profildoors. Проспект 100-летия Владивостока 20, +7(423) 268-68-21
ДВ-5	Дверь межкомнатная в спальню	800x2080(h)	700x2000(h)	Скрытая дверь под покраску REVERSE INVISIBLE	Profildoors Салон межкомнатных дверей profildoors. Проспект 100-летия Владивостока 20, +7(423) 268-68-21
ДВ-6	Дверь межкомнатная в гостевую спальню	800x2080(h)	700x2000(h)	Модель Серия Е 7Е Цвет Санд Кромка матовая с 4-х сторон Наличники с двух сторон	Profildoors Салон межкомнатных дверей profildoors. Проспект 100-летия Владивостока 20, +7(423) 268-68-21
ДВ-7	Дверь входная	900x2197(h) уточнить!	800x2100(h) уточнить!		Магазин ТЦ Альянс пав 16, Владивосток ул.Бородинская 46/50 +7 (423) 224-37-37

ПРИМЕЧАНИЕ:

- размеры уточнить по месту. Высота проемов указана от чистого пола (плитка, виниловая плитка и т.д);
- данный лист смотри совместно с листом 4;
- при заказе дверей уточнить направление открывания дверей по планам;
- при заказе на изготовление размеры проемов уточнить по месту фирмой-изготовителем;
- монтажные узлы при заполнении дверных проемов разрабатываются фирмой-изготовителем;

Дизайн-проект частной квартиры						
			Ф.И.О.	Подпись	Дата	
Дизайнер			Козина, В.			г.Владивосток
Заказчик						ул.Старцева 55, корп 3 кв 11
						Стадия
						Лист
						Листов
						ДП
						12
						23
						План маркировки дверных проемов М 1:50
						89146713772
						veroshka11@bk.ru

План - схема развертки стен



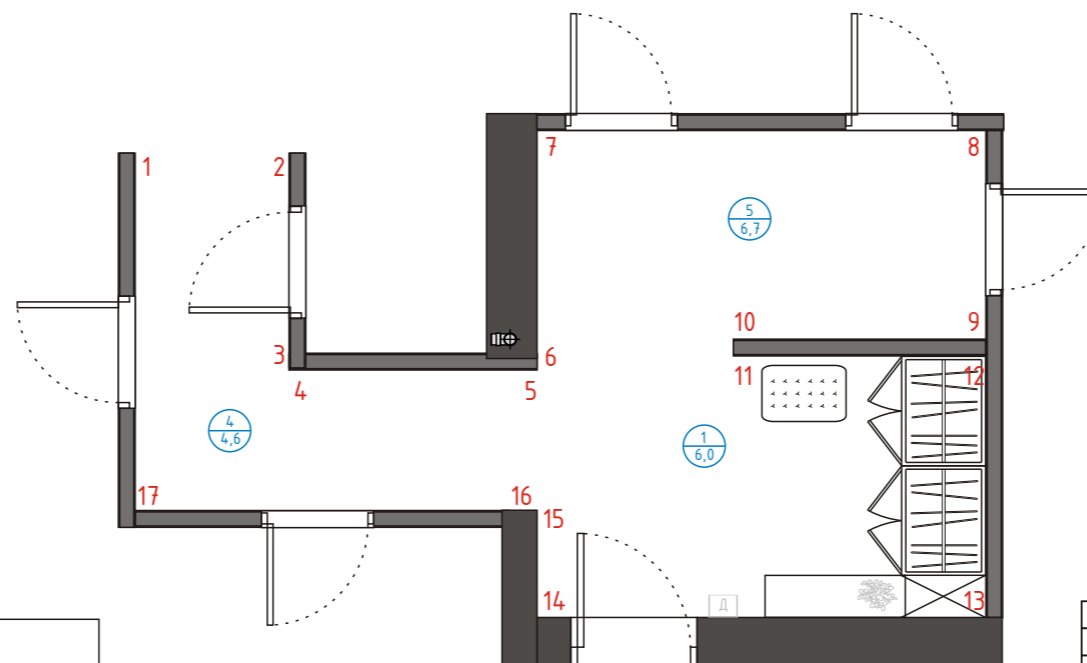
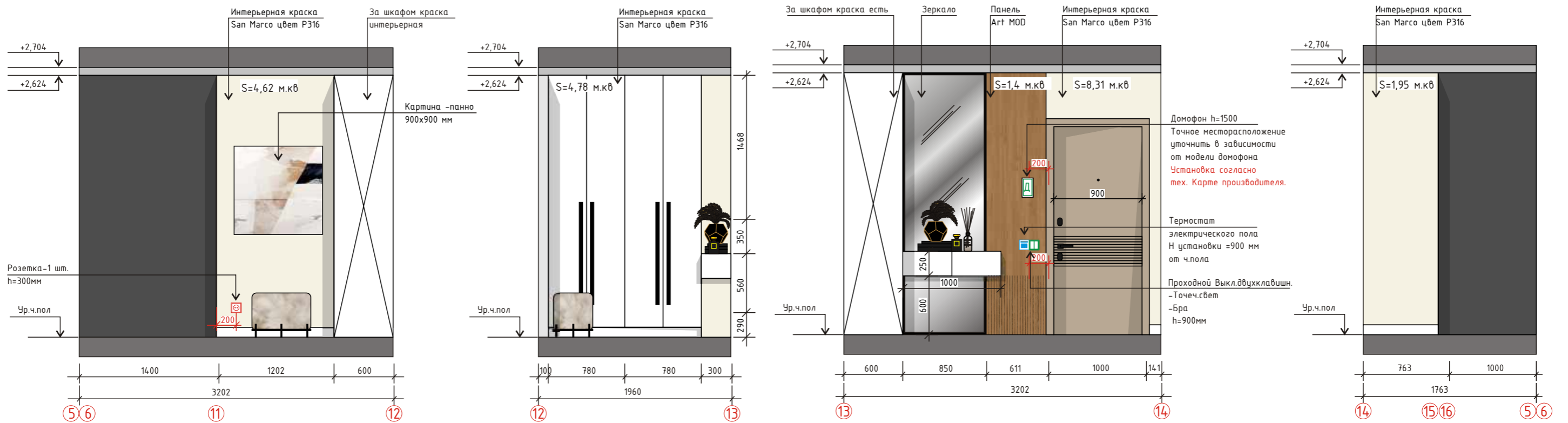
Экспликация помещений		
№ пом	Наименование	Площадь м.кв
1	Прихожая	6,0
2	Кухня-гостиная	19,7
3	Санузел 1	6,0
4	Холл 1	4,6
5	Холл 2	6,7
6	Спальня хоз.	12,0
7	Балкон	2,7
8	Детская комната	13,5
9	Гостевая спальня	8,2
10	Гардеробная	5,6
11	Санузел 2	1,8
Итого:		86,8 м.кв

ПРИМЕЧАНИЕ:

- виды 1.....2,3 и т.д разработаны на листах 14-23;
- данный лист смотри совместно с графическим материалов-3D визуализацией помещений;

Дизайн-проект частной квартиры						
Дизайнер	Ф.И.О.	Подпись	Дата	г.Владивосток ул.Старцева 55,корп 3 кв 11	Стадия	Лист
Заказчик	Козина. В				ДП	13
План -схема развертки стен М 1:50					89146713772	23
					veroshka11@bk.ru	

Развертка стен Холл 1



ПРИМЕЧАНИЕ:

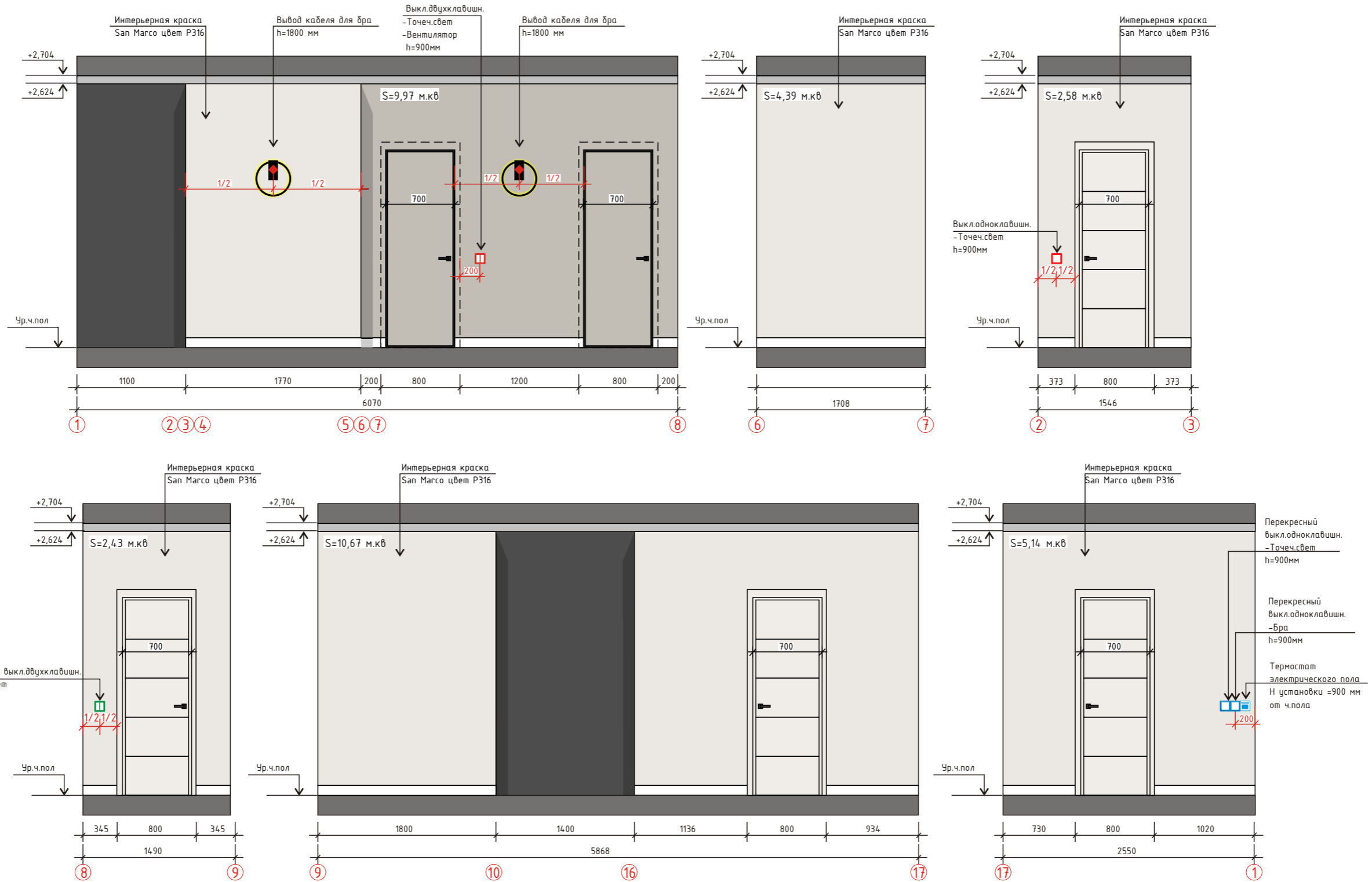
- все размеры указаны в миллиметрах;
- перед началом работ все разметки и отметки проверить по месту;
- несоответствие размеров и отметок согласовать с автором - дизайнером проекта;
- заказ встроенной мебели производится после замера и проекта от производителя/ поставщика;
- перед заказом и оплатой мебели, проверить возможность заноса мебели в квартиру;
- количество материалов дано без запаса, если не указано другое;

ВЕДОМОСТЬ МАТЕРИАЛОВ:

Эскиз	Наименование	Кол-во
	Интерьерная краска San Marco Бежевый цвет P316 салон La Lupa, БЦ Русский, Русская 27д лит Б, тел.:+7 (914) 705-49-99	S=19,66 м.кв.
	Панели декоративные, Art MOD Тел. 89242330318, ул. Приморская, 12	S=1,63 м.кв.

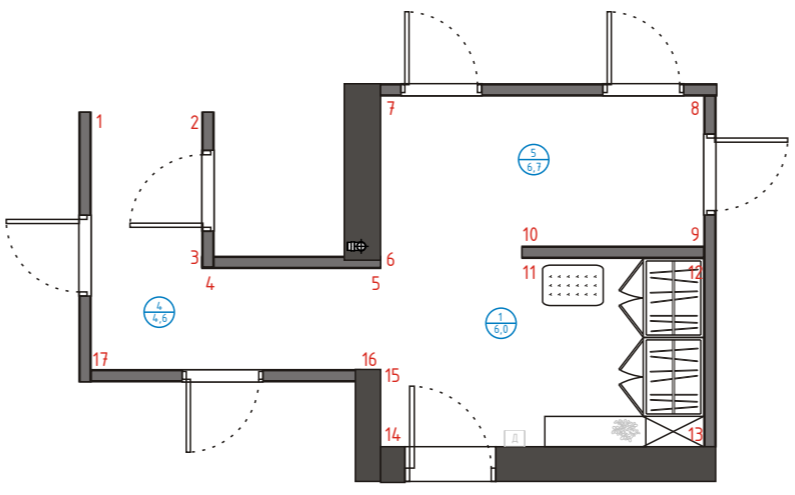
Дизайн-проект частной квартиры					
		Стадия	Лист	Листов	
Дизайнер	Ф.И.О. Козина. В	ДП	14	23	
Заказчик	г.Владивосток ул.Старцева 55,корп 3 кв 11				
Развертка стен Холл 1			89146713772 veroshka11@bk.ru		

Развертка стен Холл 2



ПРИМЕЧАНИЕ:

- все размеры указаны в миллиметрах;
- перед началом работ все разметки и отметки проверить по месту;
- несоответствие размеров и отметок согласовать с автором - дизайнером проекта;
- заказ встроенной мебели производится после замера и проекта от производителя/ поставщика;
- перед заказом и оплатой мебели, проверить возможность заноса мебели в квартиру;
- количество материалов дано без запаса, если не указано другое;

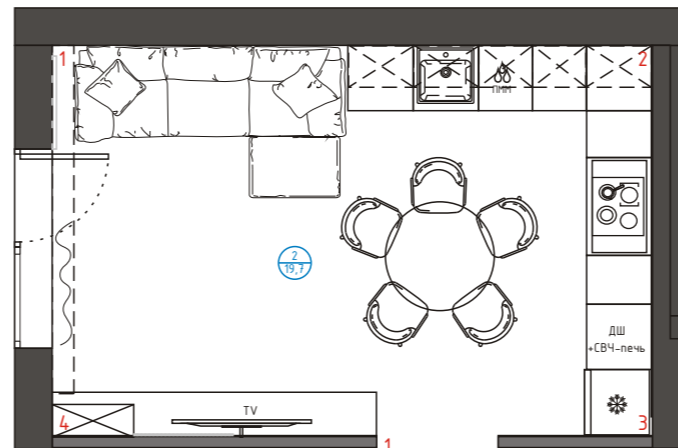
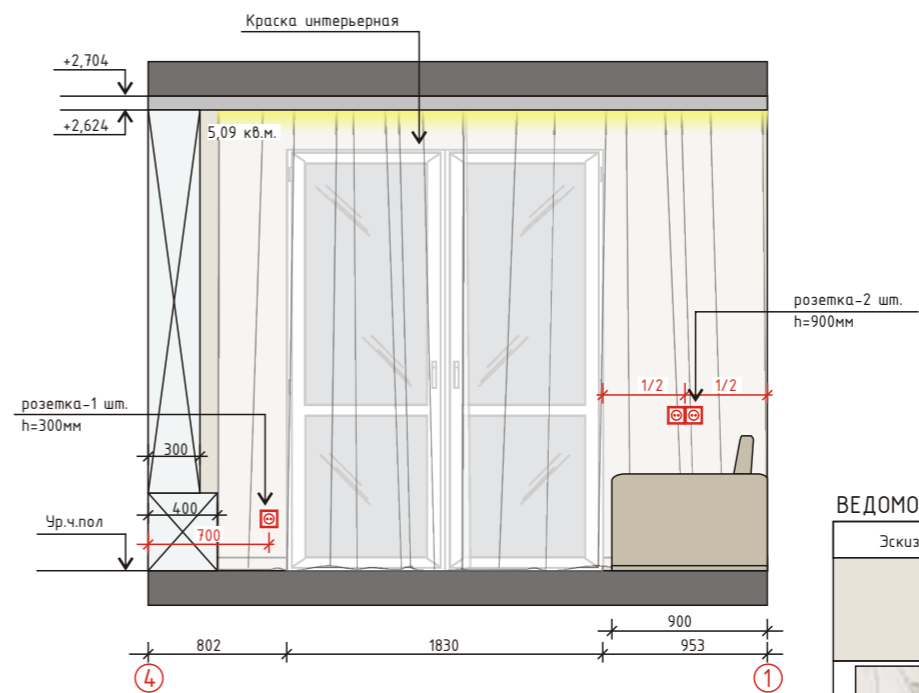
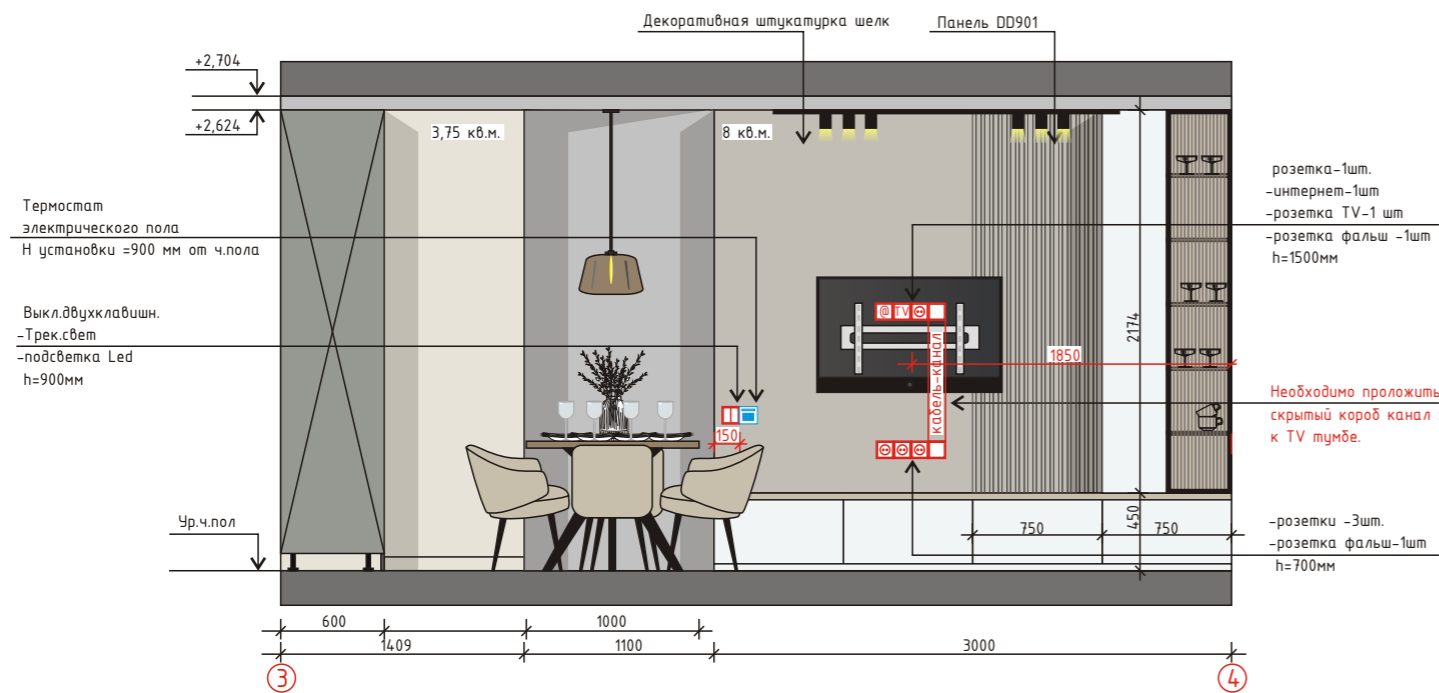
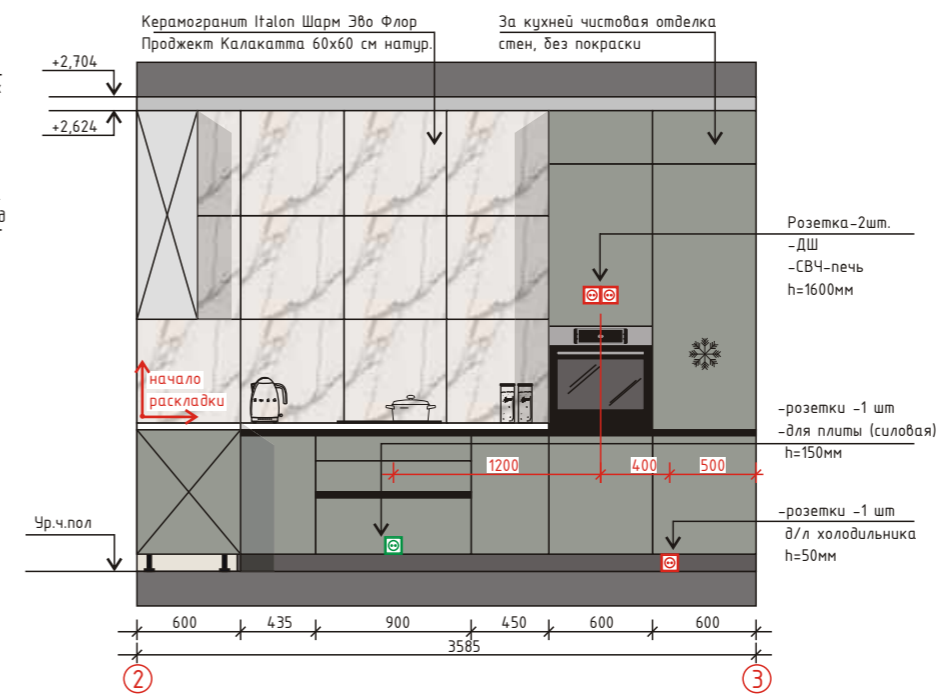
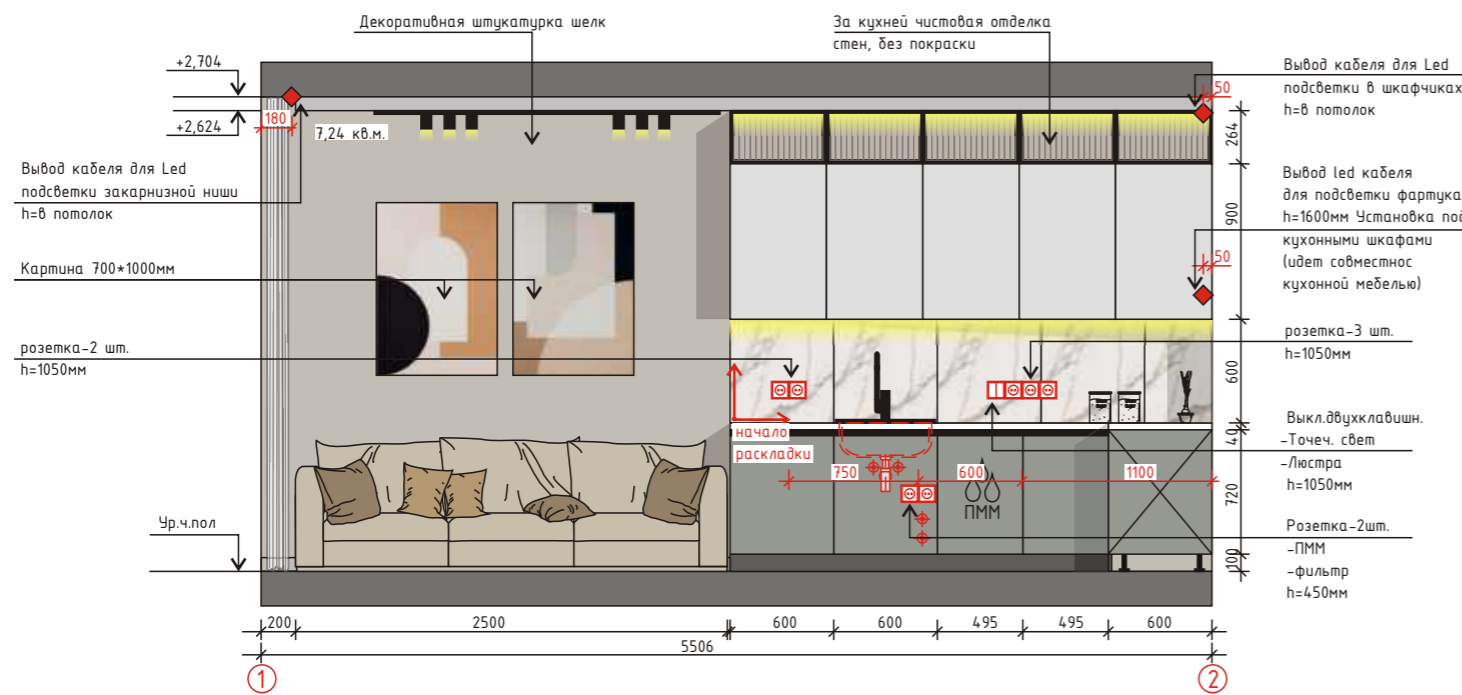


ВЕДОМОСТЬ МАТЕРИАЛОВ :

Эскиз	Наименование	Кол-во
	Краска интерьерная San Marco P316 салон La Lupa, БЦ Русский Русская 27д лит Б тел.:+7 (914) 705-49-99)	S стены= 25,21 кв.м.
	Декоративная штукатурка шелк салон La Lupa, БЦ Русский Русская 27д лит Б тел.:+7 (914) 705-49-99)	S стены= 9,97 кв.м.

Дизайн-проект частной квартиры				Стадия	Лист	Листов
Дизайнер	Ф.И.О.	Подпись	Дата	г.Владивосток	ДП	15
Заказчик	Козина. В			ул.Старцева 55,корп 3 кв 11		23
Развертка стен Холл 2				89146713772 veroshka11@bk.ru		

Развертка стен Гостиная/кухня



ПРИМЕЧАНИЕ:

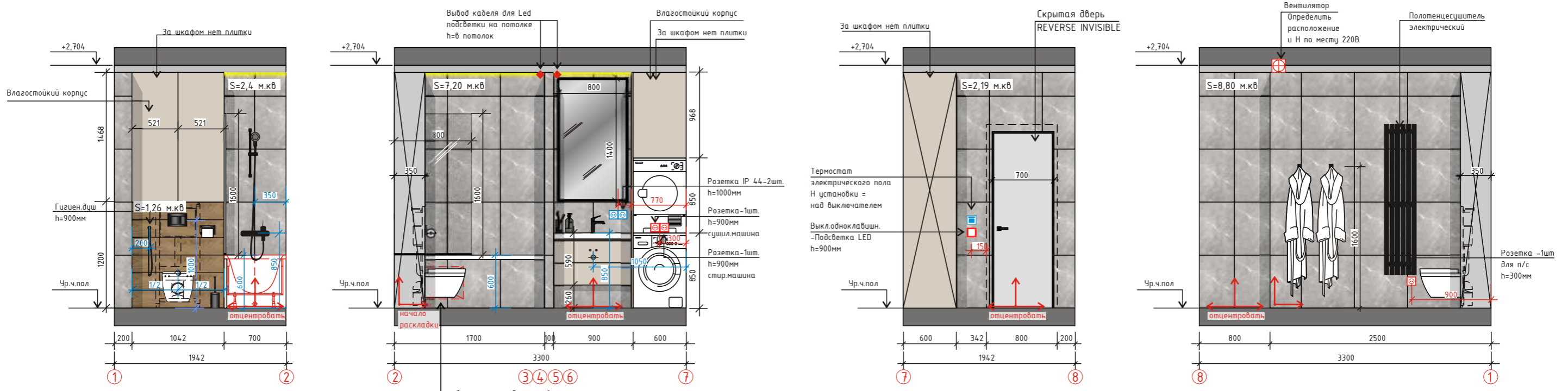
- все размеры указаны в миллиметрах;
- перед началом работ все разметки и отметки проверить по месту;
- несоответствие размеров и отметок согласовать с автором - дизайнером проекта;
- заказ встроенной мебели производится после замера и проекта от производителя/ поставщика;
- перед заказом и оплатой мебели, проверить возможность заноса мебели в квартиру;
- количество материалов дано без запаса, если не указано другое;

ВЕДОМОСТЬ МАТЕРИАЛОВ :

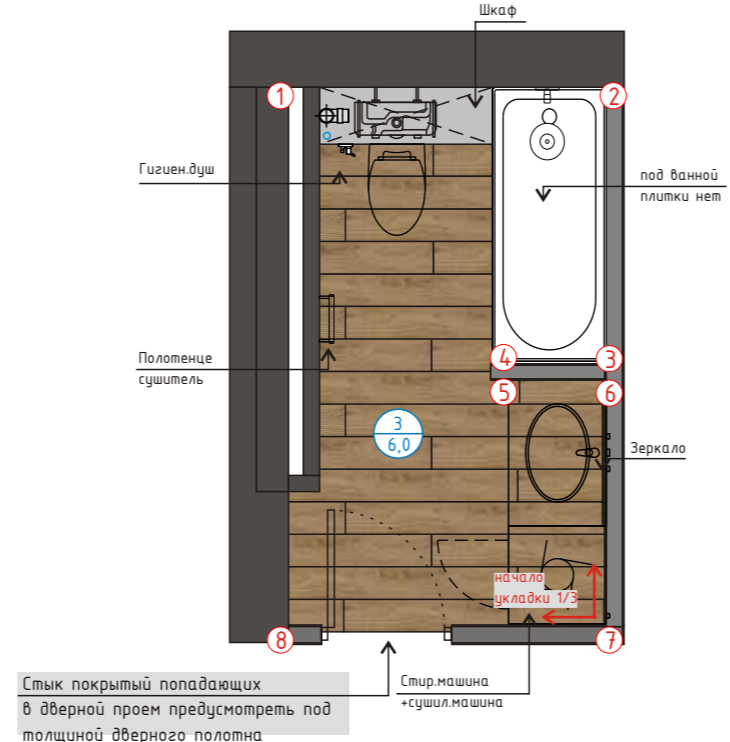
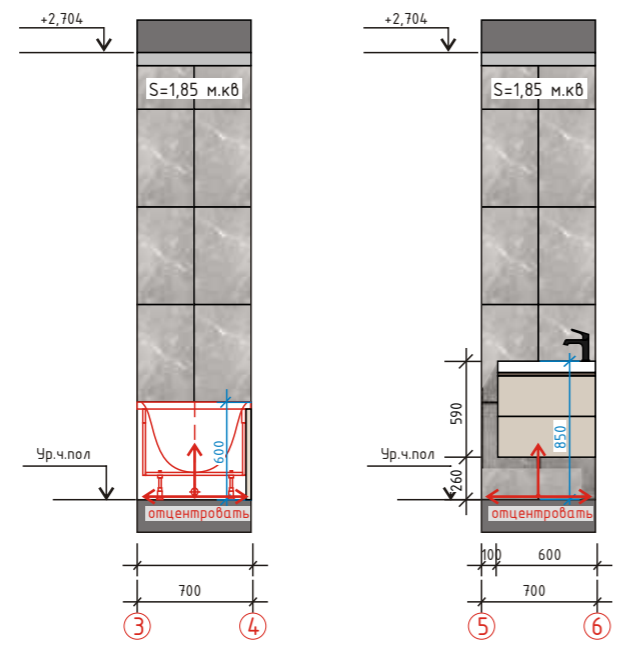
Эскиз	Наименование	Кол-во
	Краска интерьерная San Marco P316 салон La Luna, БЦ Русский Русская 27д лит Б тел.:+7 (914) 705-49-99)	S стены= 8,84 кв.м.
	Керамогранит Italon Шарм Эво Флор Проджект Калакатта 60x60 см натур. салон Апекс, ул. Некрасовская, 100 тел.: +7 (423) 230-06-88	16 шт
	Панель DD901, д 2000xв 150xтол 10 мм Салон PERIMETER, ул. Бородинская 46/50, ТЦ «Строитель», нав.21, тел.: +7 (914) 730-10-15 (карта скидочная 015)	6 шт
	Декоративная штукатурка шелк салон La Luna, БЦ Русский Русская 27д лит Б тел.:+7 (914) 705-49-99)	S стены= 15,24 кв.м.

Дизайн-проект частной квартиры			
Дизайнер	Ф.И.О.	Подпись	Дата
Заказчик	Козина. В		
г.Владивосток ул.Старцева 55,корп 3 кв 11			
Развертка стен Гостиная/кухня			
89146713772 veroshka11@bk.ru			

Развертка стен Ванная комната



предусмотреть ревизионный скрытый люк под отделку для обслуживания с герметиком и уплотнительной лентой для влажных зон (расположение и габариты лючка уточнит по месту)



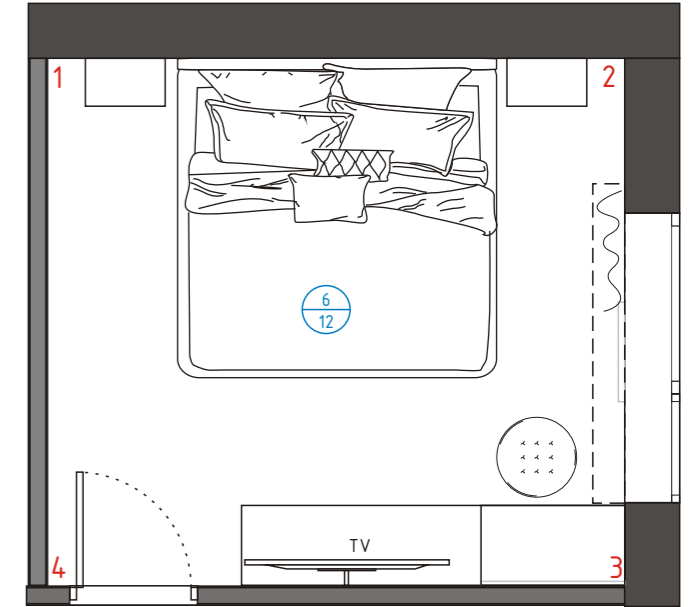
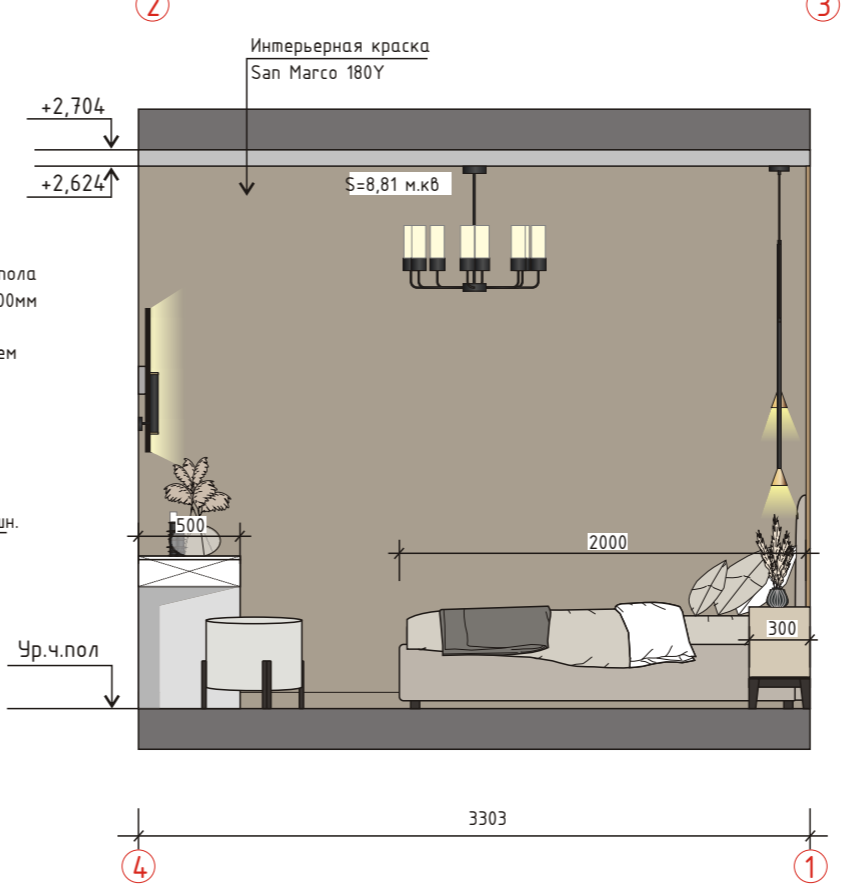
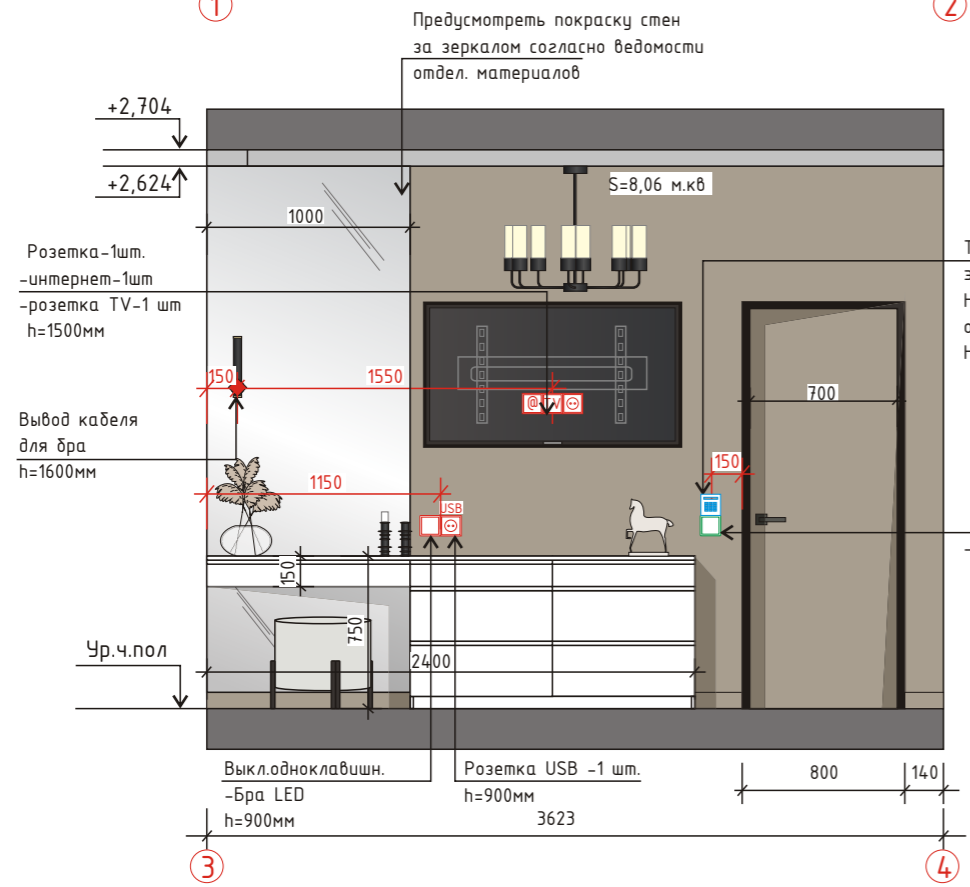
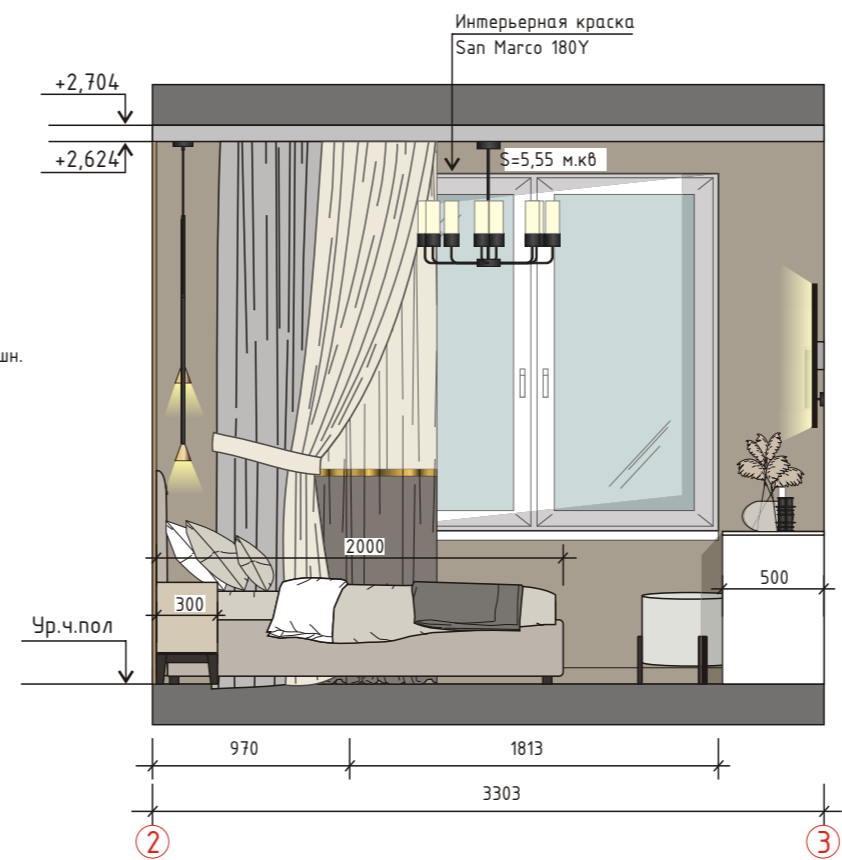
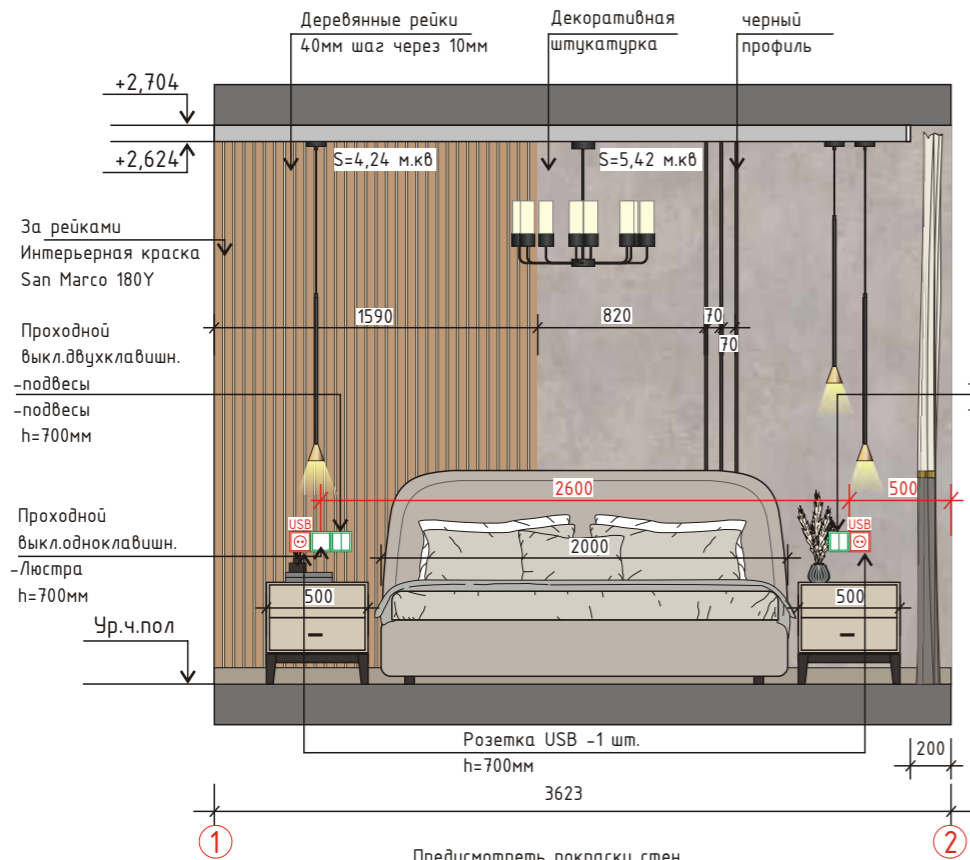
- ПРИМЕЧАНИЕ:**
- все размеры указаны в миллиметрах;
 - перед началом работ все разметки и отметки проверить по месту;
 - несоответствие размеров и отметок согласовать с автором - дизайнером проекта;
 - заказ встроенной мебели производится после замера и проекта от производителя/ поставщика;
 - перед заказом и оплатой мебели, проверить возможность заноса мебели в квартиру;
 - расположение вентилятора финально определить на месте со специалистом;
 - точные размеры выводов сантехники уточнить по техническим чертежам от производителя;
 - точные высоты и привязки смесителя в ванной с заказчиком;
 - плитку пересчитать при заказе с менеджером в салоне;
 - согласовать подбор сантехники и комплектующих с менеджером в салоне;
 - для обработки внешних углов использовать запил под 45°;
 - количество материалов дано без запаса, если не указано другое;

ВЕДОМОСТЬ МАТЕРИАЛОВ:

Ванная комната	Кол-во плитки указано без запаса
Керамогранит Лофт Оак 200x1600x9мм No. 610010001639, (затирка в цвет) Салон Алекс Некрасовская улица, 100 тел.: +7 (423) 230-06-88	Стена: S=1,26 м.кв. (6 шт.) Пол: S=6 м.кв. (22 шт.) Общая: S=7,26 м.кв. 28 шт.
Шарм Эво Флор Продажмент Имперiale 600x600мм (затирка в цвет) Салон Алекс Некрасовская улица, 100 тел.: +7 (423) 230-06-88	Стены: S=25,15 м.кв. 70 шт.

Дизайн-проект частной квартиры					
Дизайнер	Ф.И.О.	Подпись	Дата	Стадия	Лист
Заказчик	Козина. В			ДП	17
г.Владивосток ул.Старцева 55,корп 3 кв 11				Листов	23
Развертка стен Ванная комната				89146713772 veroshka11@bk.ru	

Развертка стен Спальня



ВЕДОМОСТЬ МАТЕРИАЛОВ :

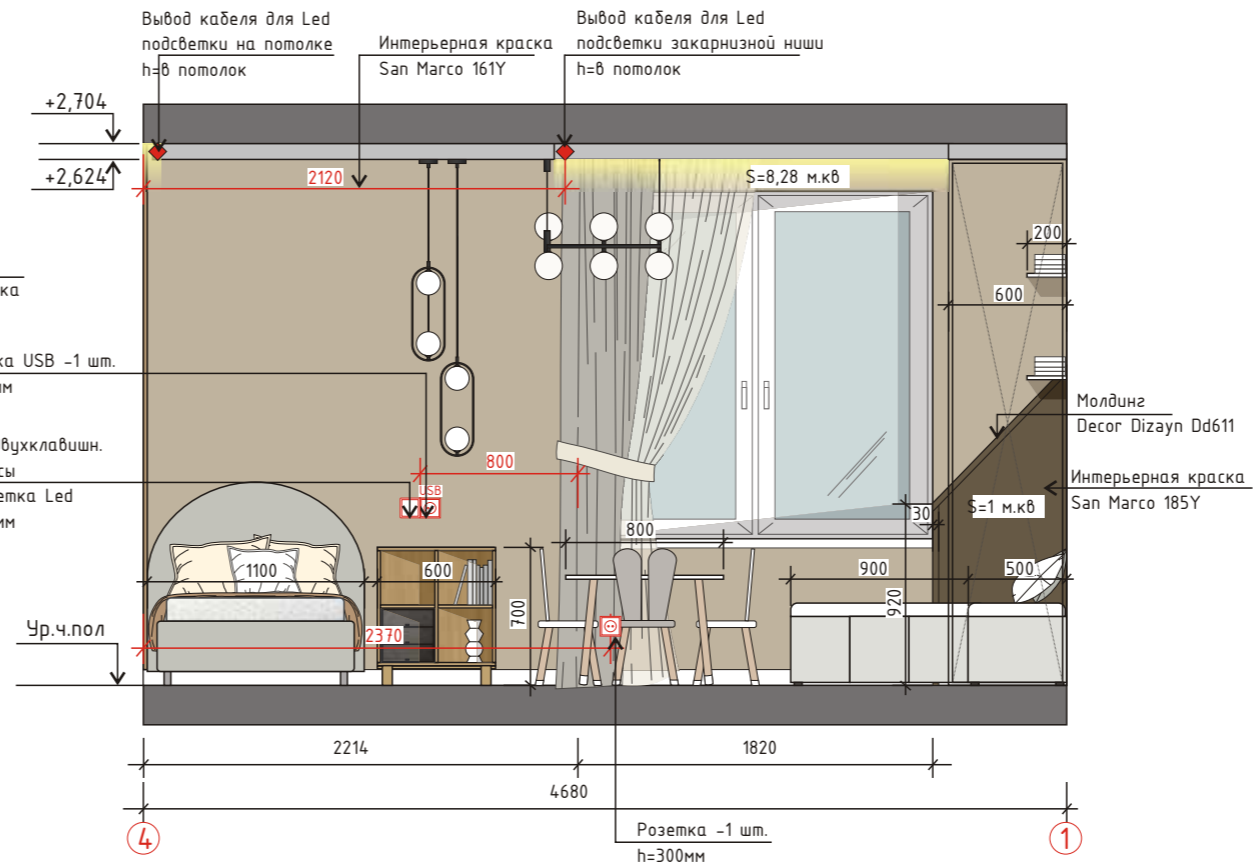
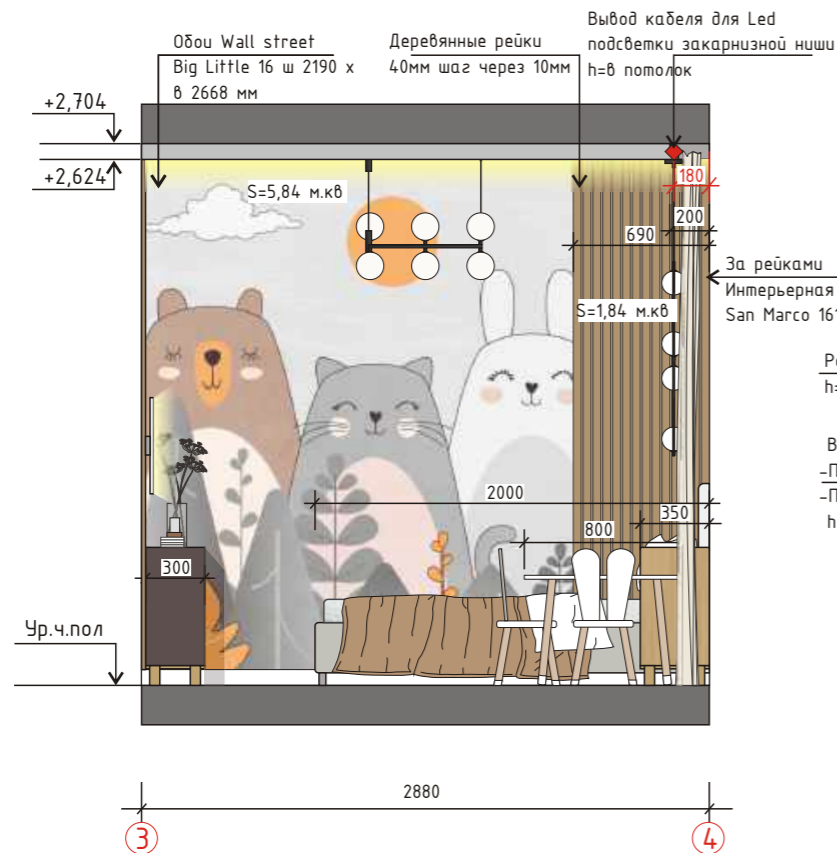
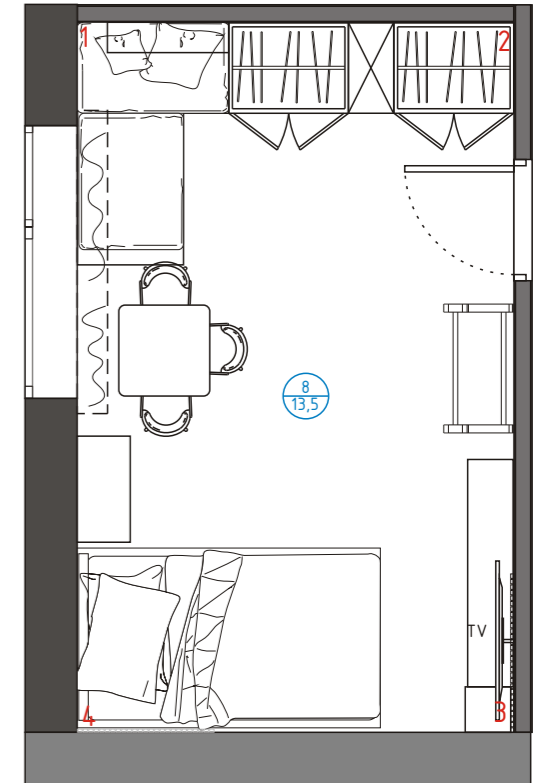
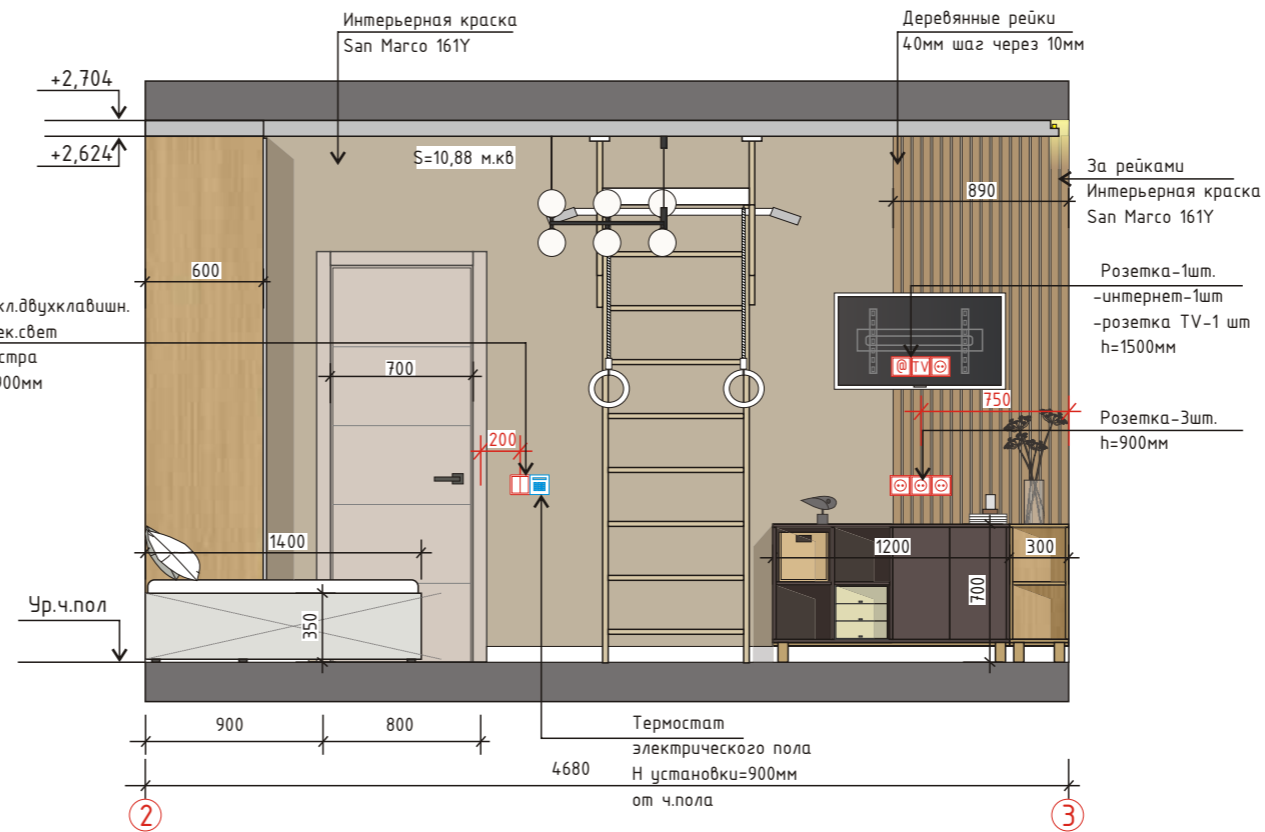
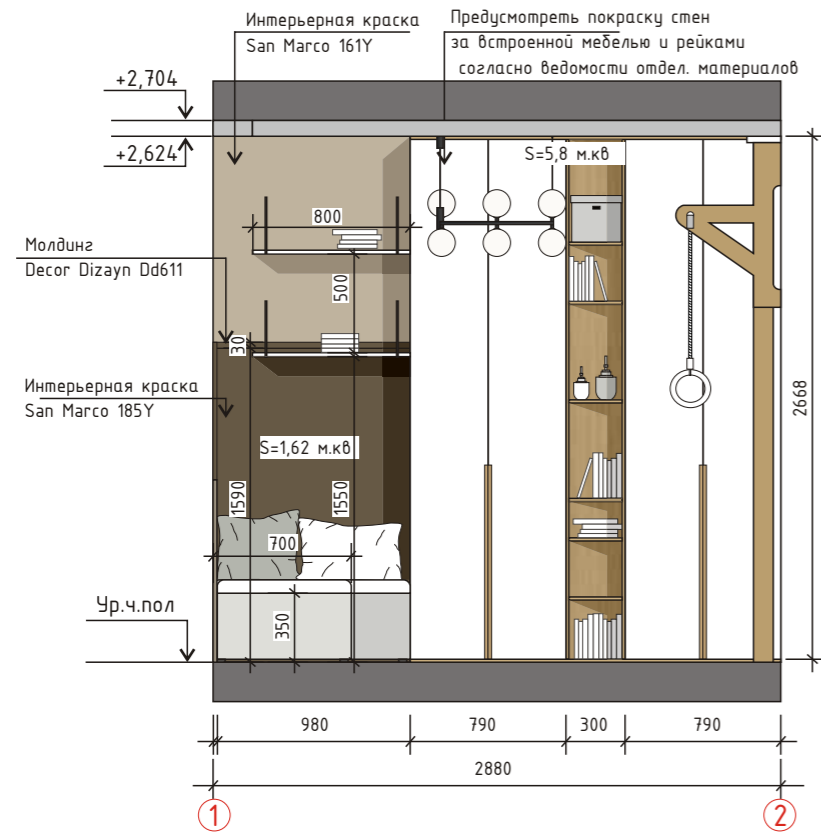
Эскиз	Наименование	Кол-во
	Интерьерная краска San Marco 180Y Салон La Luna, БЦ Русский, Русская 27д лит Б, тел.:+7(914) 705-49-99	S=26,66 м.кв
	Декоративная штукатурка Салон La Luna, БЦ Русский, Русская 27д лит Б, тел.:+7(914) 705-49-99	S=5,42 м.кв
	черный профиль	7,76 п.м
	Деревянные рейки Art MOD, тел: 8-924-233-03-18, Приморская 12	82,8 п.м

ПРИМЕЧАНИЕ:

- все размеры указаны в миллиметрах;
- перед началом работ все разметки и отметки проверить по месту;
- несоответствие размеров и отметок согласовать с автором - дизайнером проекта;
- заказ встроенной мебели производится после замера и проекта от производителя/ поставщика;
- перед заказом и оплатой мебели, проверить возможность заноса мебели в квартиру;
- количество материалов дано без запаса, если не указано другое;

Дизайн-проект частной квартиры						
Дизайнер	Ф.И.О.	Подпись	Дата	г.Владивосток	Стадия	Лист
Заказчик	Козина. В			ул.Старцева 55,корп 3 кв 11	ДП	18
				Развертка стен Спальня	89146713772 veroshka11@bk.ru	

Развертка стен Детская



ВЕДОМОСТЬ МАТЕРИАЛОВ :

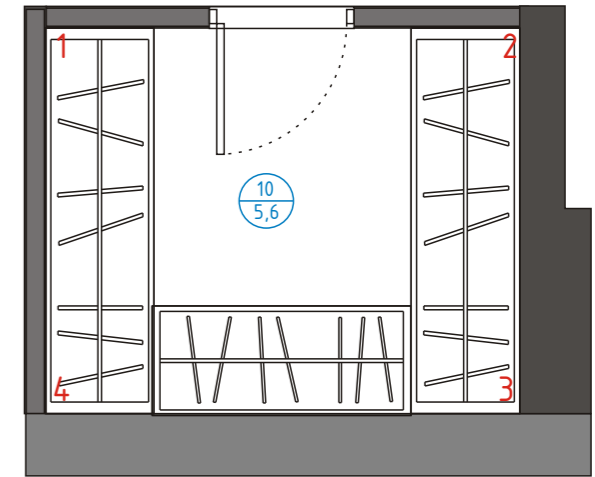
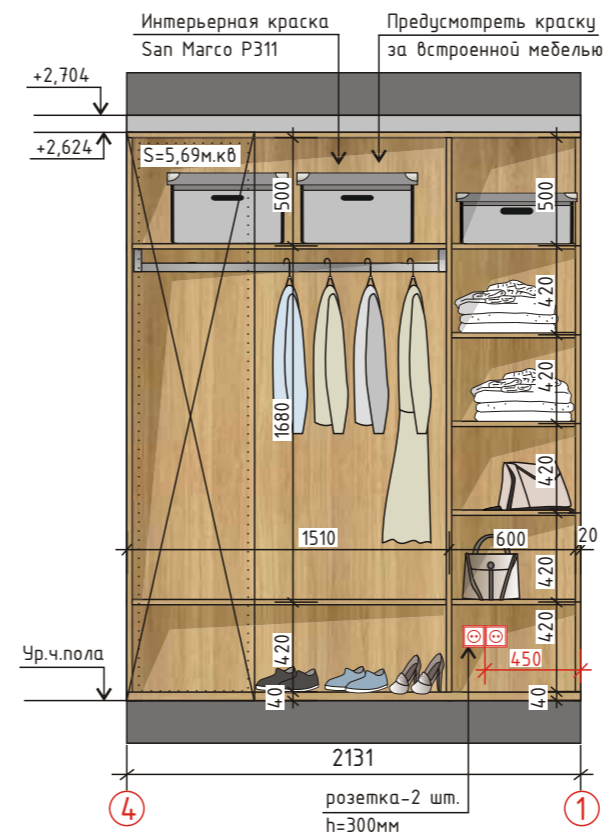
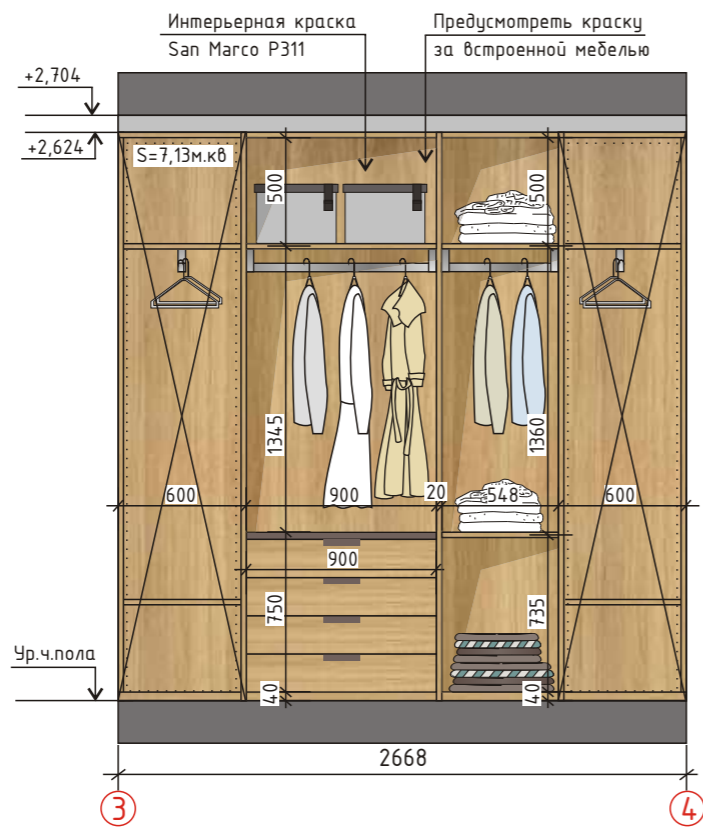
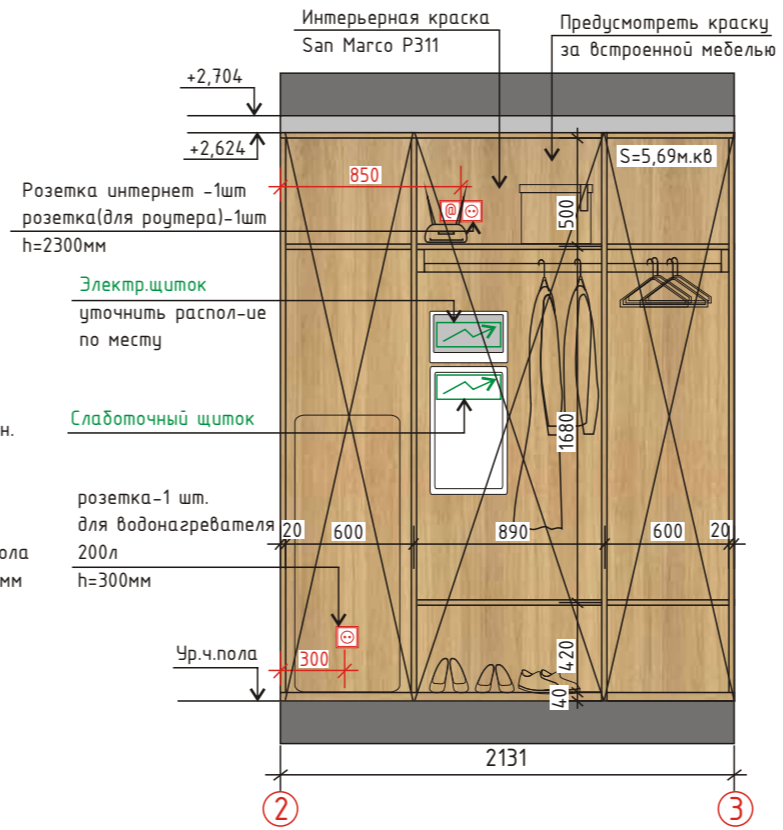
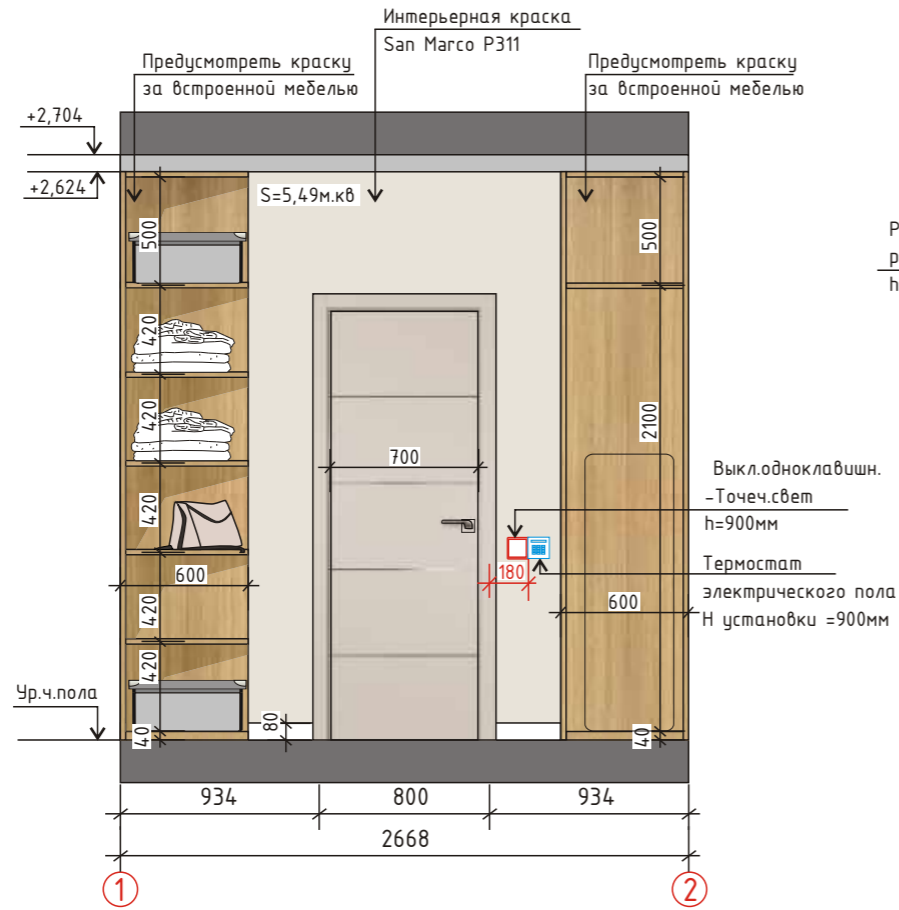
Эскиз	Наименование	Кол-во
	Интерьерная краска San Marco 185Y Салон La Luna, БЦ Русский, Русская 27д лит Б, тел.:+7(914) 705-49-99	S=2,62 м.кв
	Интерьерная краска San Marco 161Y Салон La Luna, БЦ Русский, Русская 27д лит Б, тел.:+7(914) 705-49-99	S=26,8 м.кв
	Обои Wall street Big Little 16 Салон Брук ул. Фонманная,21 тел.:+7	ш 2190 x в 2668 мм
	Молдинг Decor Dizayn Dd611 д 200 x ш 3 x м 2 см Салон Perimeter ул.Бородинская 46/50, ТЦ Строитель, 2 этаж, пав. 21 +7 914-663-81-10,	2,95 п.м
	Деревянные рейки Art MOD, тел: 8-924-233-03-18, Приморская 12	83 п.м

ПРИМЕЧАНИЕ:

- все размеры указаны в миллиметрах;
- перед началом работ все разметки и отметки проверить по месту;
- несоответствие размеров и отметок согласовать с автором - дизайнером проекта;
- заказ встроенной мебели производится после замера и проекта от производителя/ поставщика;
- перед заказом и оплатой мебели, проверить возможность заноса мебели в квартиру;
- количество материалов дано без запаса, если не указано другое;

Дизайн-проект частной квартиры			
Дизайнер	Ф.И.О.	Подпись	Дата
Заказчик	Козина. В		
г.Владивосток			
ул.Старцева 55,корп 3 кв 11			
Развертка стен Детская		Стадия	Лист
		ДП	19
		Листов	
		23	
		89146713772	
		veroshka11@bk.ru	

Развертка стен Гардеробная



ПРИМЕЧАНИЕ:


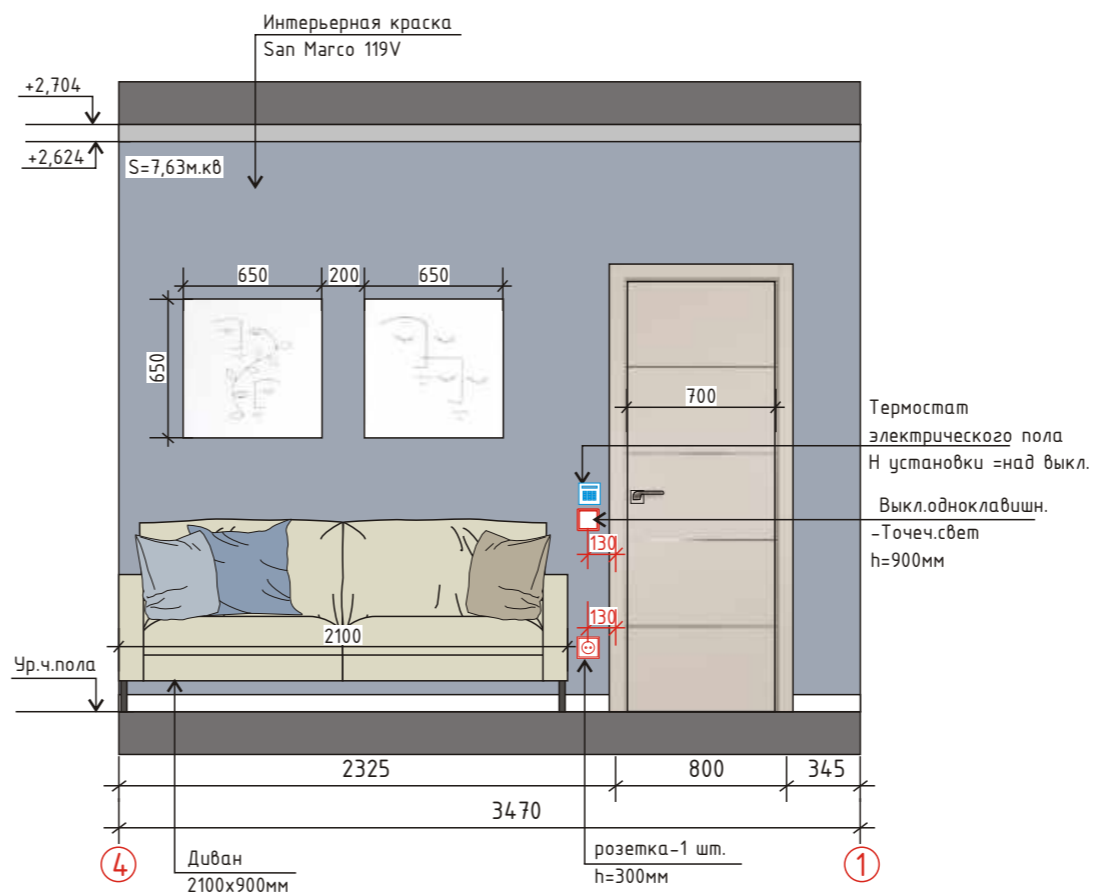
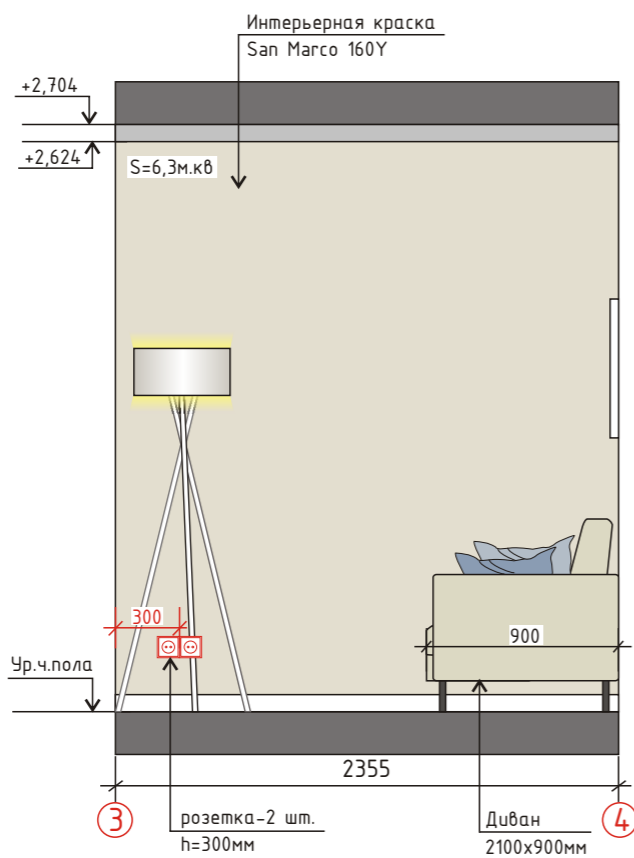
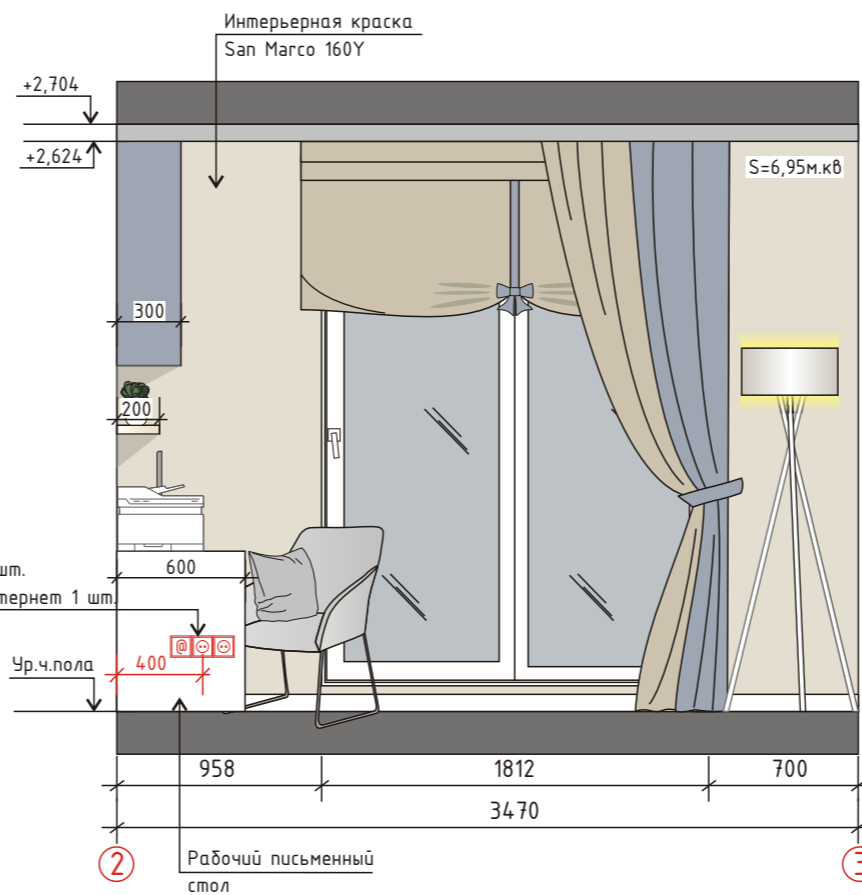
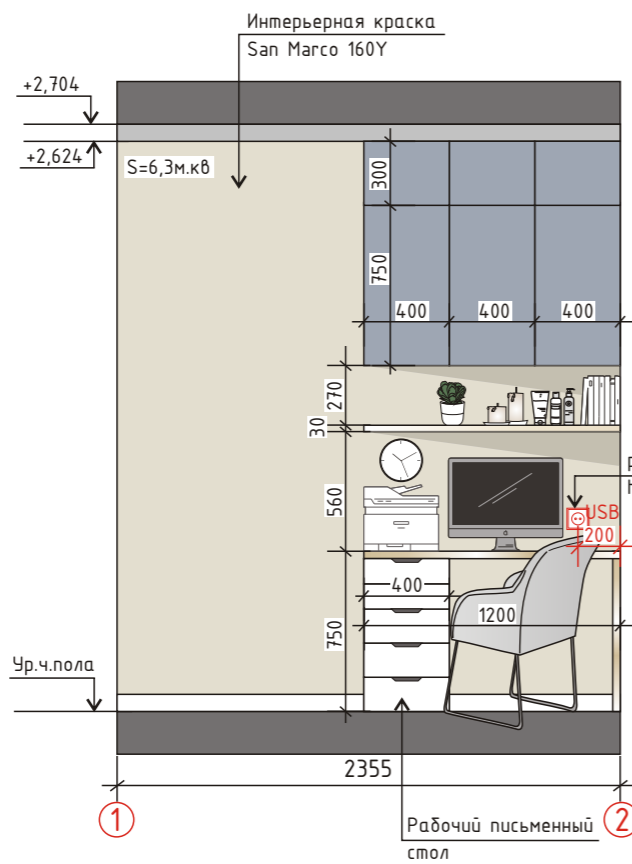
- все размеры указаны в миллиметрах;
- перед началом работ все разметки и отметки проверить по месту;
- несоответствие размеров и отметок согласовать с автором - дизайнером проекта;
- заказ встроенной мебели производится после замера и проекта от производителя/ поставщика;
- перед заказом и оплатой мебели, проверить возможность заноса мебели в квартиру;
- количество материалов дано без запаса, если не указано другое;

ВЕДОМОСТЬ МАТЕРИАЛОВ :

Эскиз	Наименование	Кол-во
	Интерьерная краска San Marco P311 Адрес: Салон 1a Luna, БЦ Русский, ул.Русская, 27d лит Б, тел.+7-914-705-49-99, +7(423)275-49-99	S стены= 24 м.кв.

Дизайн-проект частной квартиры						
Дизайнер	Ф.И.О.	Подпись	Дата	г.Владивосток	Стадия	Лист
Заказчик	Козина. В			ул.Старцева 55,корп 3 кв 11	ДП	20
				Развертка стен Гардеробная	89146713772 veroshka11@bk.ru	

Развертка стен Гостиная спальня



ВЕДОМОСТЬ МАТЕРИАЛОВ :

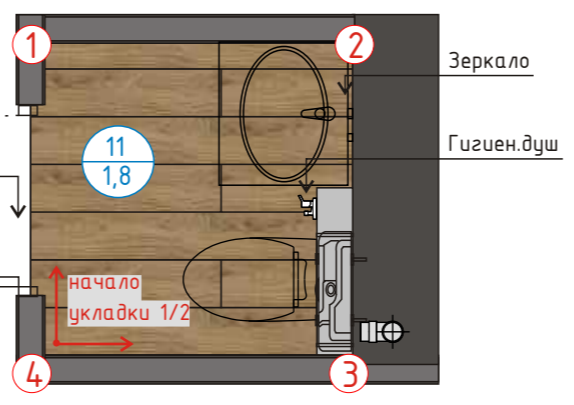
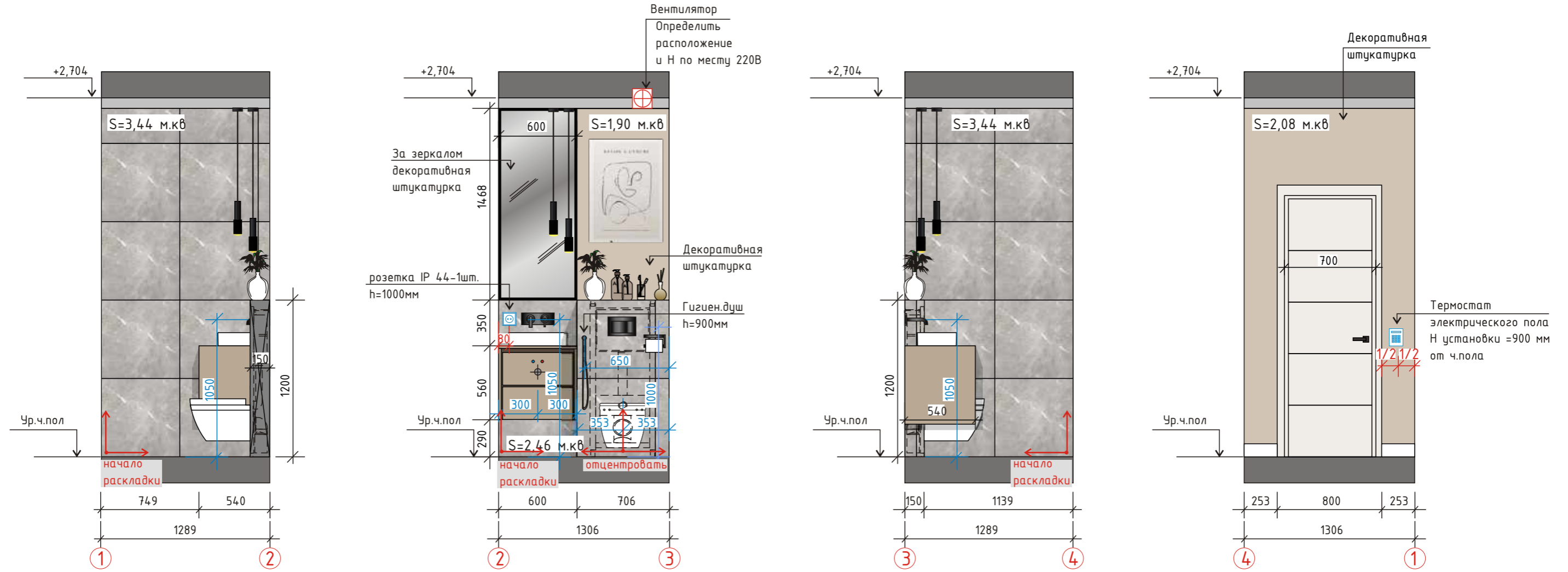
Эскиз	Наименование	Кол-во
	Интерьерная краска San Marco 160Y Адрес: Салон Ia Lula, БЦ Русский, ул.Русская, 27д лит Б, тел.+7-914-705-49-99, +7(423)275-49-99	S стены= 19,6 м.кв.
	Интерьерная краска San Marco 119V Адрес: Салон Ia Lula, БЦ Русский, ул.Русская, 27д лит Б, тел.+7-914-705-49-99, +7(423)275-49-99	S стены= 7,63 м.кв.

ПРИМЕЧАНИЕ:

- все размеры указаны в миллиметрах;
- перед началом работ все разметки и отметки проверить по месту;
- несоответствие размеров и отметок согласовать с автором - дизайнером проекта;
- заказ встроенной мебели производится после замера и проекта от производителя/ поставщика;
- перед заказом и оплатой мебели, проверить возможность заноса мебели в квартиру;
- количество материалов дано без запаса, если не указано другое;

Дизайн-проект частной квартиры						
Дизайнер	Ф.И.О.	Подпись	Дата			
Заказчик	Козина. В					
г.Владивосток ул.Старцева 55,корп 3 кв 11				Стадия	Лист	Листов
				ДП	21	23
Развертка стен Гостиная спальня				89146713772 veroshka11@bk.ru		

Развертка стен Санузел



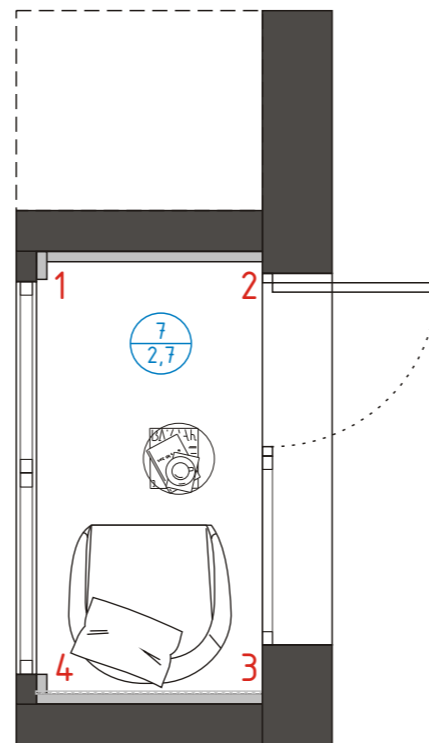
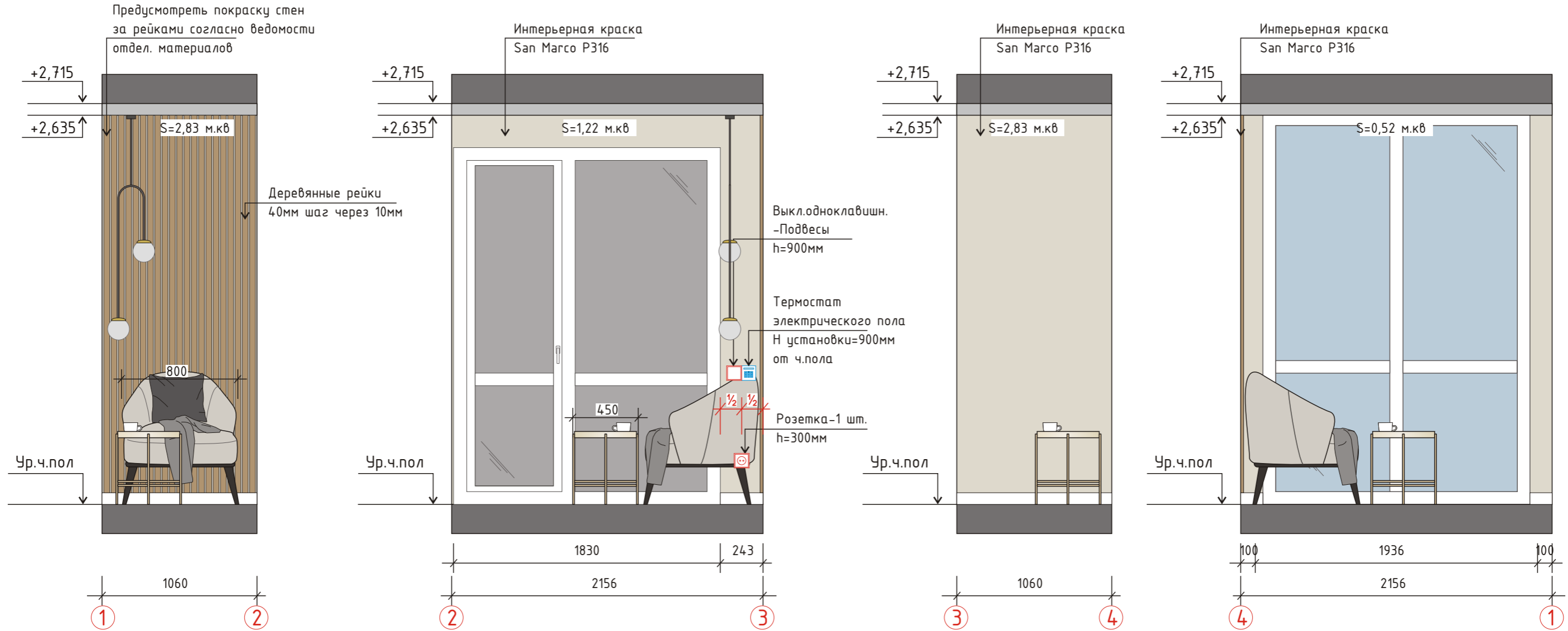
Стык покрытый попадающих в дверной проем предусмотреть под толщиной дверного полотна

- ПРИМЕЧАНИЕ:**
- все размеры указаны в миллиметрах;
 - перед началом работ все разметки и отметки проверить по месту;
 - несоответствие размеров и отметок согласовать с автором - дизайнером проекта;
 - заказ встроенной мебели производится после замера и проекта от производителя/ поставщика;
 - перед заказом и оплатой мебели, проверить возможность заноса мебели в квартиру;
 - расположение вентилятора финально определить на месте со специалистом;
 - точные размеры выводов сантехники уточнить по техническим чертежам от производителя;
 - точные высоты и привязки смесителя в ванной с заказчиком;
 - плитку пересчитать при заказе с менеджером в салоне;
 - согласовать подбор сантехники и комплектующих с менеджером в салоне;
 - для обработки внешних углов использовать запил под 45°;
 - количество материалов дано без запаса, если не указано другое;

ВЕДОМОСТЬ МАТЕРИАЛОВ:		
Санузел	Кол-во плитки указано без запаса	
Керамогранит Лофт Оак 200x1600x9мм №. 610010001639, (затирка в цвет) Салон Алекс Некрасовская улица, 100 тел.: +7 (423) 230-06-88	Пол: S=1,8 м.кв. 7 шт.	
Декоративная штукатурка Салон La Lupa, БЦ Русский, Русская 27в лит Б, тел.:+7 (914) 705-49-99	Стена: S=3,98 м.кв.	
Шарм Эво Флор Продакт Имперале 600x600мм (затирка в цвет) Салон Алекс Некрасовская улица, 100 тел.: +7 (423) 230-06-88	Стены: S=8,46 м.кв. 24 шт.	

Дизайн-проект частной квартиры						
	Ф.И.О.	Подпись	Дата	г.Владивосток	Стадия	Лист
Дизайнер	Козина. В			ул.Старцева 55,корп 3 кв 11	ДП	22
Заказчик						23
Развертка стен Санузел					89146713772 veroshka11@bk.ru	

Развертка стен Балкон



ПРИМЕЧАНИЕ:

- все размеры указаны в миллиметрах;
- перед началом работ все разметки и отметки проверить по месту;
- несоответствие размеров и отметок согласовать с автором - дизайнером проекта;
- заказ встроенной мебели производится после замера и проекта от производителя/ поставщика;
- перед заказом и оплатой мебели, проверить возможность заноса мебели в квартиру;
- количество материалов дано без запаса, если не указано другое;

ВЕДОМОСТЬ МАТЕРИАЛОВ :

Эскиз	Наименование	Кол-во
	Интерьерная краска San Marco P316 Салон La Luna, БЦ Русский, Русская 27д лит Б, тел.:+7(914) 705-49-99	S=7,4 м.кв
	Деревянные рейки Art MOD, тел: 8-924-233-03-18, Приморская 12	54,24 п.м

Дизайн-проект частной квартиры						
			Стадия	Лист	Листов	
Дизайнер	Ф.И.О.	Подпись	Дата	ДП	23	23
Заказчик	Козина. В					
г.Владивосток ул.Старцева 55,корп 3 кв 11						
Развертка стен Балкон				89146713772 veroshka11@bk.ru		

Ведомость отделки помещений

№ по плану	Наименование помещения	Вид отделки помещений					Площадь помещений м ²	
		Пол	См ²	Стены	См ²	Потолки		См ²
1,2,4, 5,6,7, 8,9,10	Прихожая, Холл 1, Холл 2, Кухня/гостиная Гардеробная, Спальня, Спальня гостевая, детская Балкон	Замковая плитка ПВХ SPC ONEFLOOR ECO 5001 размер 1220мм*184мм*4мм цвет дуб	75,2	Фартук Италон Шарм эво Флор натуральный Проджект Калакатта 60x60x9 арт 610010000779	16шт	Натяжной белый-матовый Прихожая, Кухня/гостиная Гардеробная, Спальня с балконом Спальня, Балкон	79	79
				Плнтус для пола DECOR-DIZAYN Полистирол (2000x13x80 мм)	53,48м.п			
				Декоративная штукатурка шелк (гостиная/кухня)	25,21			
				Панель за ТВ DD901 (кухня/гостиная)	6 шт			
				Панели в прихожей и брус на балконе (Art MOD) спальня изголовье, детская	220,04 м.п			
				Краска San Marco P316 (все бежевые стены) (прихожая, холл, кухня/гостиная, балкон)	41,45			
				Краска San Marco P311 (все бежевые стены) (гардеробная)	24			
				Краска San Marco 160Y (все бежевые стены) (гостевая спальня)	19,6			
		Керамогранит Италон Сильвер 60x60x9 Натуральный 610010001453	3,8	Краска San Marco 119Y (все голубые стены) (гостевая спальня)	7,63			
				Декоративная штукатурка изголовье (спальня)	5,42			
				Краска San Marco 180Y (все бежевые стены) (спальня)	26,66			
				Молдинг на стене (черный) (спальня)	7,76			
				Прямоугольный молдинг DD611 (где мягкое место) детская	2,95м.п			
				Краска San Marco 161Y (все бежевые стены) (детская)	26,8			
Краска San Marco 185Y (коричневые стены) (детская)	2,62							
Обои Wall street Big Little 16 (детская)	5,84							
3,11	Санузел 1 Санузел 2	Италон Лофт Оак 20x160x9 Натуральный 610010001639	6,98	Керамогранит Италон Шарм эво Флор Проджект Имперале 60x60x9 Натуральный 610010000781	33,61 94 шт	Натяжной белый-матовый	7,8	7,8
				Декоративная штукатурка	3,98			
				Италон Лофт Оак 20x160x9 Натуральный 610010001639	3,06			