



**Дизайн-проект квартиры
г.Владивосток , ЖК Весна ул.Бринера 46,стр 2**

**Дизайнер: Вероника К.
89146713772
veroshka11@bk.ru**

Зона прихожей и коридора






Зона кухни







Зона гостиной



Зона ванной комнаты




Зона Спальни



Зона Гардеробной



Зона Детской



Зона Балкон



Лист	Наименование
1	Ведомость рабочих чертежей
2	Обмерный план
3	План Демонтажа
4	План возводимых перегородок
5	План расстановки мебели и оборудования
6	План потолков и размещения осветительных приборов
7	План выключателей и электр.выводов
8	План расположения розеток и электр.выводов
9	План укладки напольного покрытия
10	План теплого пола(водяной)
11	План расположения сантехоборудования
12	План маркировки дверных проемов
13	План-схема развертки стен
14	Развертка стен Прихожая/коридор
15	Развертка стен Кухня/гостиная
16	Развертка стен Ванная комната
17	Развертка стен Детская
18	Развертка стен Спальня
19	Развертка стен Гардеробная/постирочная
20	Развертка стен Балкон

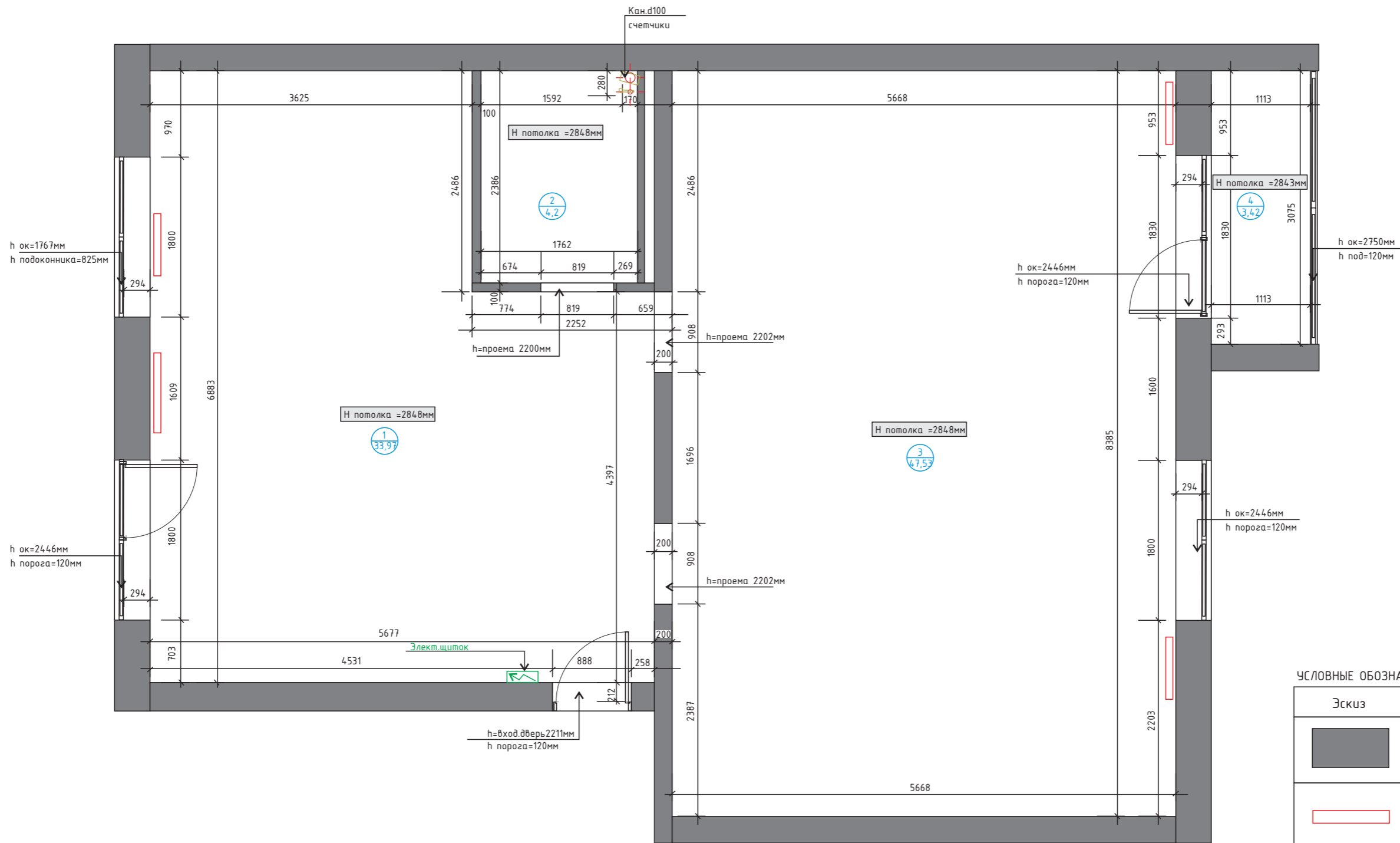
Перед началом строительных работ, ознакомьтесь пожалуйста с моими рекомендациями:

1. Размеры в проекте указаны на момент обмера помещения, до начала монтажа/демонтажа стен и перегородок, а так же заливки пола, поэтому в процессе реализации проекта могут понадобиться некоторые корректировки размеров.
2. Высоты проемов, розеток и выключателей, а так же осветительных приборов указаны от уровня чистого пола.
3. Материалы для возведения перегородок выбираются самостоятельно вместе с вашими строителями/бригадиром. В связи с этим могут несколько меняться толщина стен и перегородок.
4. Размеры помеченные «красным» необходимо выдержать в чистом виде.
5. Размеры встроенной мебели, кухонного и ванных гарнитуров, зеркал, необходимо уточнять после финальной отделки стен.
6. Между потолком и кухонным гарнитуром необходимо оставлять технологический зазор, чтобы без труда повесить верхние шкафы.
7. Для стен выбирается 2-3 оттенка, которые подходят по концепции, колеруется маленькая баночка краски и наносится на стены (либо на кусок гипсокартона) в разных углах помещения, выбирайте тот цвет, который наиболее подходит. Обращаю ваше внимание: при разном освещении (дневном и искусственном) и яркости освещения цвет может выглядеть по-разному.
8. Все материалы старайтесь перед покупкой смотреть в живую в магазинах, особенно плитку и ламинат.
9. Все площади указаны без учета запаса. Как правило запас идет 10 - 15% от площади. Однако, для крупногабаритной плитки и обоев с подгоном рисунка запас необходимо брать больше, попросите менеджера в магазине вам с этим помочь - это его работа.
10. Материалы посчитаны там, где они нарисованы на планах/развертках.
11. Заказывайте материалы заранее, иногда плитка может идти 2-3 месяца (и Российская плитка тоже!), тоже касается мебели, если ее нет в наличии на момент заказа. Так же, по всем возникающим вопросам пишите или звоните мне, я всегда на связи и постараюсь помочь вам!

				Дизайн-проект частной квартиры			
	Ф.И.О.	Подпись	Дата	г.Владивосток ЖК Весна ул.Бринера 46,стр 2	Стадия	Лист	Листов
Дизайнер	Козина. В				ДП	1	20
Заказчик				Ведомость рабочих чертежей	89146713772 veroshka11@bk.ru		

Обмерный план

Экспликация помещений		
№ пом	Наименование	Площадь м.кв
1	Помещение 1	33,97
2	Санузел	4,2
3	Помещение 2	47,53
4	Балкон	3,42
Итого :		89,1



УСЛОВНЫЕ ОБОЗНАЧЕНИЯ:

Эскиз	Наименование
	Существующие стены и перегородки
	Приборы отопления (радиаторы)
	Вентиляция
	Коммуникации (водоснабжение и канализация)

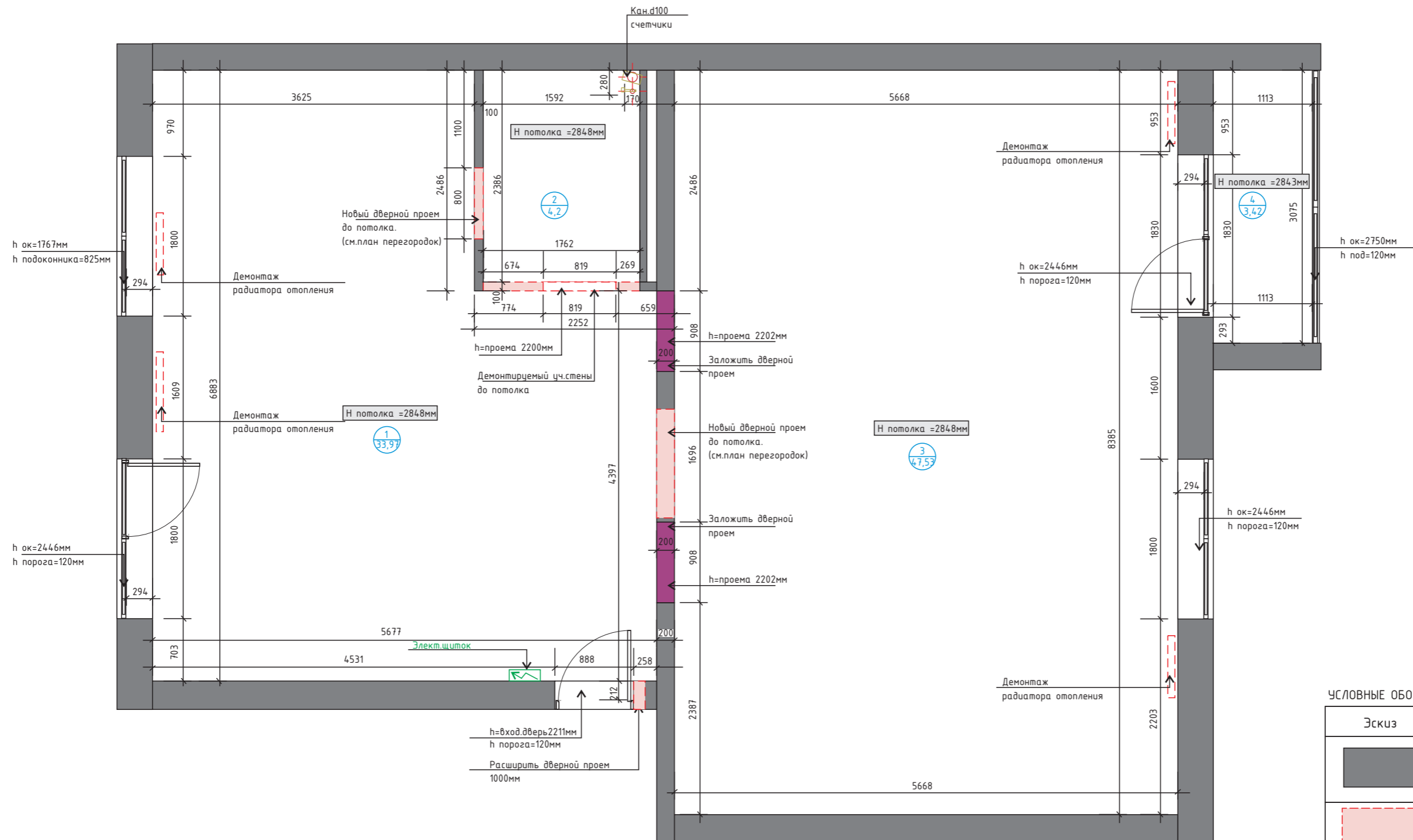
ПРИМЕЧАНИЕ:

- все размеры указаны в миллиметрах;
- в проекте существуют минимальные отклонения размеров из-за кривизны стен;
- перед началом работ все разметки и отметки проверить по месту;
- несоответствие размеров и отметок согласовать с дизайнером - автором проекта;
- система координат относительная;
- согласовать прохождение коммуникаций со специалистом;
- коробка воздухоотводов без отметок верха принять идущими к потолку;
- вертикальные отметки по дверным и оконным проемам приняты усредненными, если разница между ними не более + 10мм;

Дизайн-проект частной квартиры						
Дизайнер	Ф.И.О.	Подпись	Дата	г.Владивосток	Стадия	Лист
Заказчик	Козина. В			ЖК Весна ул.Бринера 46, стр 2	ДП	2
				Обмерный план 1:50	89146713772 veroshka11@bk.ru	

План Демонтажа

Экспликация помещений		
№ пом	Наименование	Площадь м.кв
1	Помещение 1	33,97
2	Санузел	4,2
3	Помещение 2	47,53
4	Балкон	3,42
Итого :		89,1



УСЛОВНЫЕ ОБОЗНАЧЕНИЯ:

Эскиз	Наименование
	Существующие стены и перегородки
	Демонтируемые конструкции, Собщ. = 10,15 м ²
	радиатор отопления
	Коммуникации (водоснабжение и канализация)

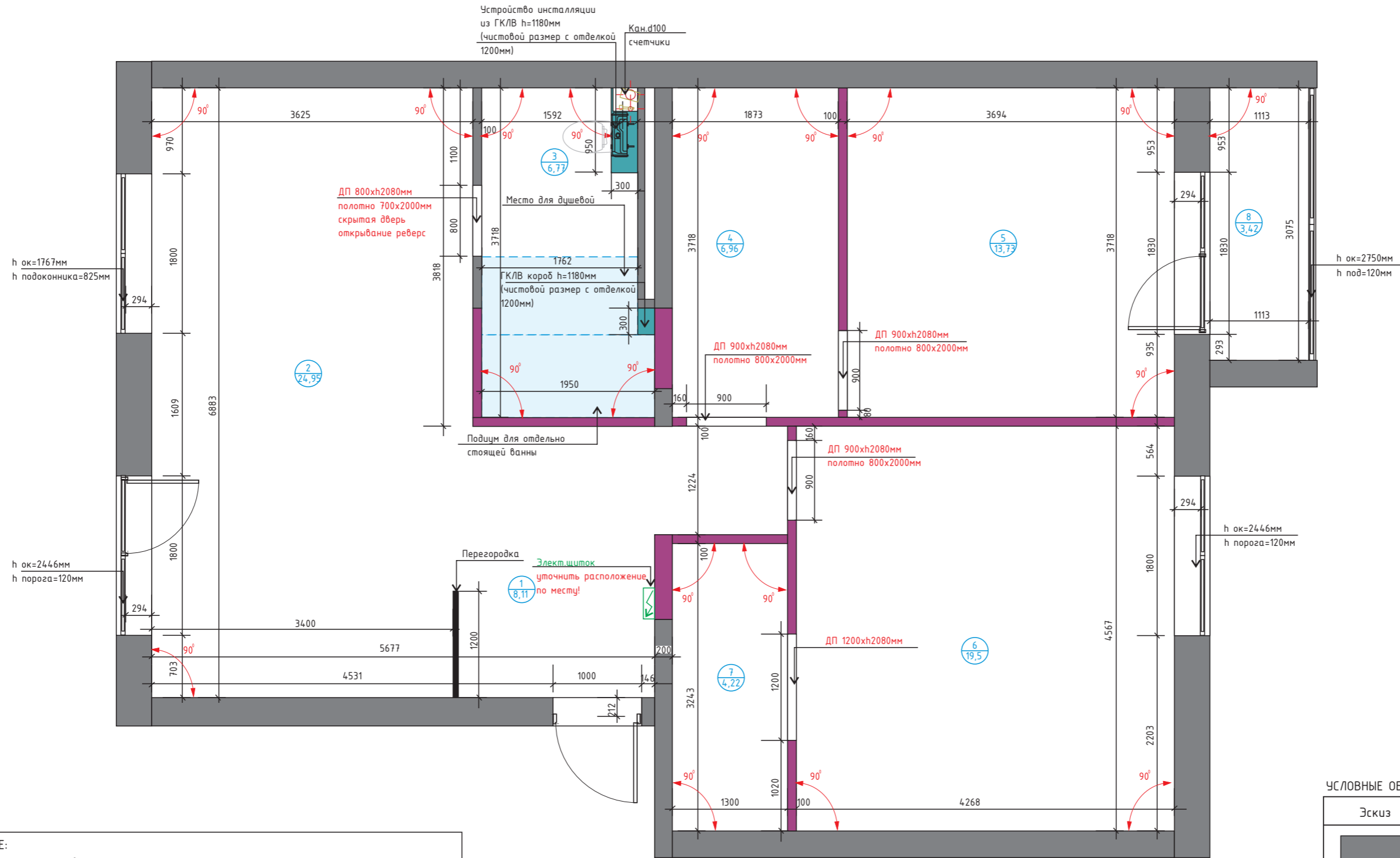
ПРИМЕЧАНИЕ:

- осуществить демонтаж радиаторов
- чертежи разработаны по черновым размерам помещения;
- площади помещений указаны без учета площадей перегородок;
- перед началом работ все разметки и отметки проверить по месту;
- несоответствие размеров и отметок согласовать с дизайнером - автором проекта;

Дизайн-проект частной квартиры						
	Ф.И.О.	Подпись	Дата	Стадия	Лист	Листов
Дизайнер	Козина. В			ДП	3	20
Заказчик						
г. Владивосток ЖК Весна ул. Бринера 46, стр 2						
План Демонтажа 1:50						
					89146713772 veroshka11@bk.ru	

План возводимых перегородок

Экспликация помещений		
№ пом	Наименование	Площадь м.кв
1	Прихожая/коридор	8,11
2	Кухня/гостиная	24,95
3	Ванная комната	6,77
4	Гардеробная/постирочная	6,96
5	Спальня	13,73
6	Детская	19,5
7	Гардеробная (детская)	4,22
8	Балкон (спальня)	3,42
После планировки		87,7
Общая :		89,1



- ПРИМЕЧАНИЕ:**
- все размеры указаны в миллиметрах;
 - учесть технологические зазоры для встроенной мебели и сантехники;
 - учесть корректировку размеров после проведения работ по выравниванию стен;
 - чертежи разработаны по черновым размерам помещения;
 - площади помещений указаны без учета площадей перегородок;
 - перед началом работ все разметки и отметки проверить по месту;
 - несоответствие размеров и отметок согласовать с дизайнером - автором проекта;
 - выровнять все существующие стены, оконные откосы и существующие проемы
 - выдержать прямые углы в 90 градусов; откосы под 90 градусов, если не указано иное;
 - согласовать прохождение коммуникаций со специалистом;
 - ширину и высоту дверных проемов уточнить у производителей дверей перед возведением проемов (при замене);
 - заказ дверей производится после замера от поставщика;
 - при устройстве стяжек учитывать разную толщину напольных покрытий;
 - пол в ванной комнате : залить стяжку с уклоном 1-2% от входной двери или сделать уровень пола ниже, чем в остальной квартире;
 - сделать гидроизоляцию пола в ванной комнате;

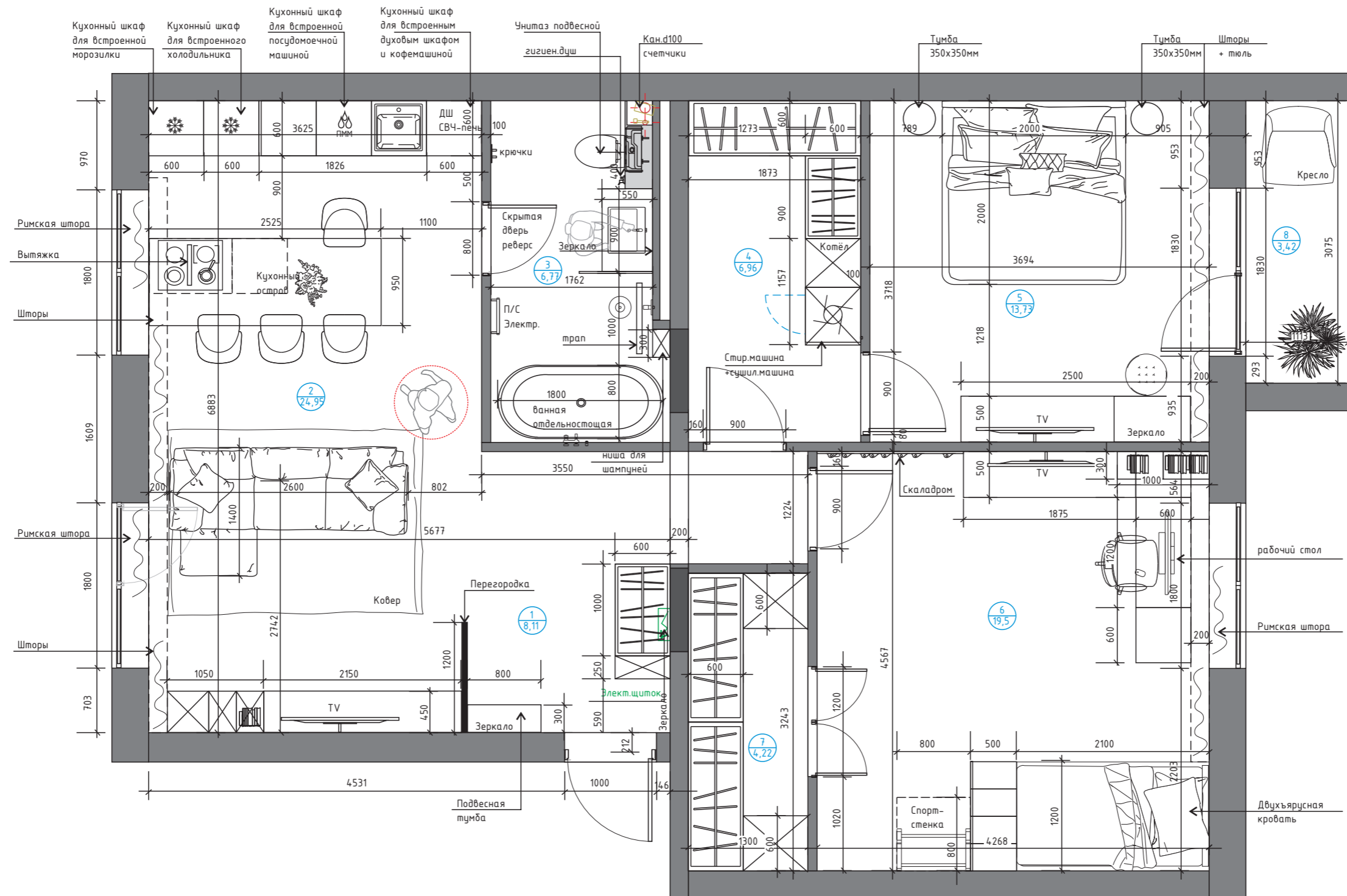
УСЛОВНЫЕ ОБОЗНАЧЕНИЯ:

Эскиз	Наименование
	Существующие стены и перегородки
	Монтируемые стены и перегородки ГКЛВ (влагостойкий)
	Монтируемые стены и перегородки пазогребневые блоки 80 мм с отделкой 100мм S=55,56м.кв

Дизайн-проект частной квартиры			
Дизайнер	Ф.И.О.	Подпись	Дата
Заказчик	Козина. В		
г.Владивосток ЖК Весна ул.Бринера 46,стр 2			
Стадия	Лист	Листов	
ДП	4	20	
План возводимых перегородок 1:50			89146713772 veroshka11@bk.ru

План расстановки мебели и оборудования

Экспликация помещений		
№ пом	Наименование	Площадь м.кв
1	Прихожая/коридор	8,11
2	Кухня/гостиная	24,95
3	Ванная комната	6,77
4	Гардеробная/постирочная	6,96
5	Спальня	13,73
6	Детская	19,5
7	Гардеробная (детская)	4,22
8	Балкон (спальня)	3,42
После планировки		87,7
Общая :		89,1



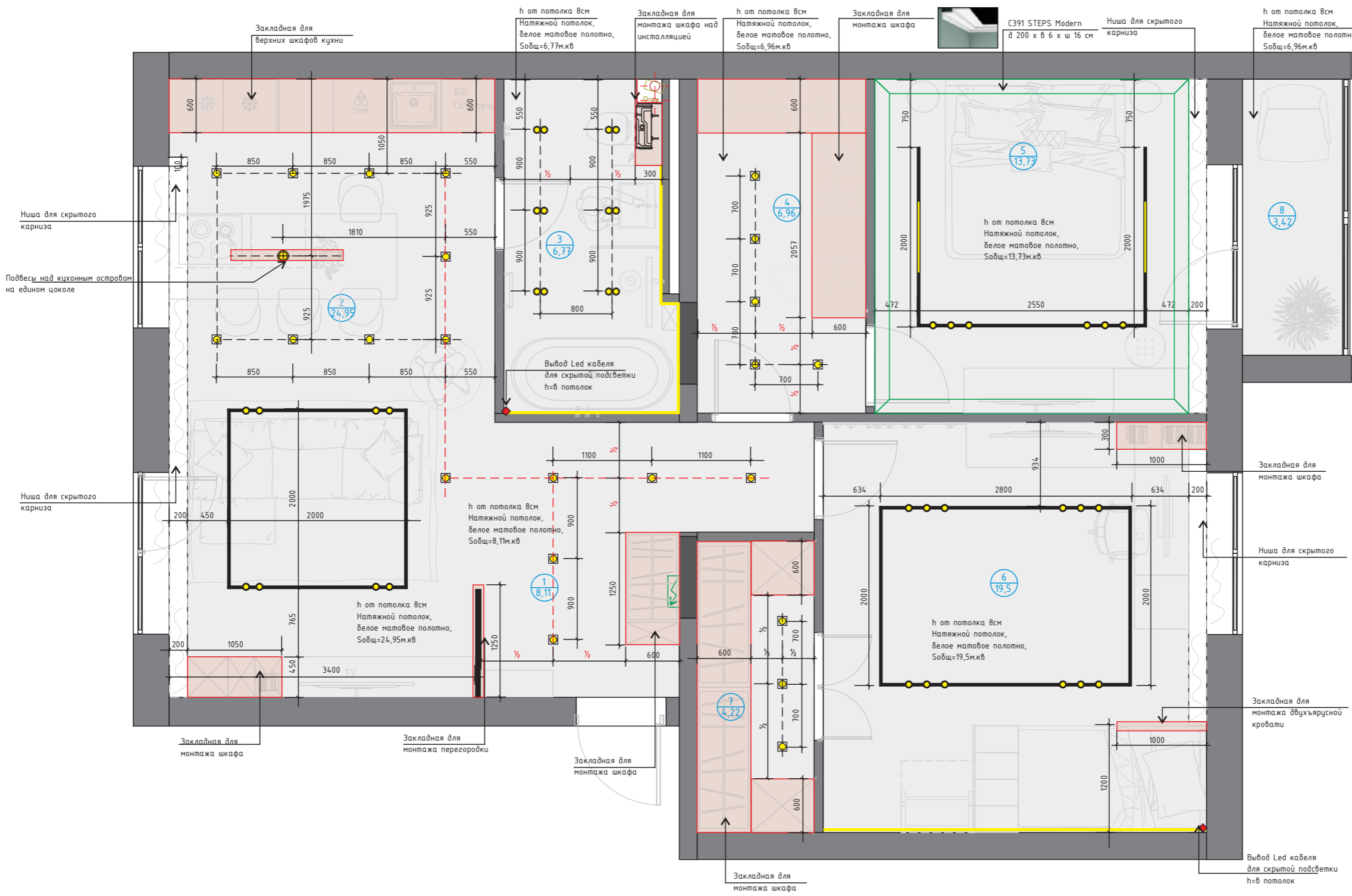
ПРИМЕЧАНИЕ:

- все размеры указаны в миллиметрах;
- перед началом работ все разметки и отметки проверить по месту;
- несоответствие размеров и отметок согласовать с дизайнером - автором проекта;
- данный лист смотри совместно с графическим материалом 3D визуализацией;
- размеры мебели финально уточнить по месту у заказчика;
- в случае замены сантехнического оборудования в проекте - согласовать данное действие с заказчиком или с дизайнером - автором проекта;
- перед производством работ и заказом мебели измерить фактические габариты подготовленных конструкций;
- все размеры столярного производства, встраиваемых шкафов и индивидуальной мебели уточняются фирмой производителем, после замеров на объекте;
- окончательный состав и комплектация кухни определяется в момент подписания договора с производителем кухни и согласования с автором проекта;

Дизайн-проект частной квартиры						
Дизайнер	Ф.И.О.	Подпись	Дата	г.Владивосток	Стадия	Лист
Заказчик	Козина. В			ЖК Весна ул.Бринера 46,стр 2	ДП	5
				План расстановки мебели и оборудования М 1:50	89146713772 veroshka11@bk.ru	
					Листов	20

План потолков и размещения осветительных приборов

Экспликация помещений		
№ пом	Наименование	Площадь м.кв
1	Прихожая/коридор	8,11
2	Кухня/гостиная	24,95
3	Ванная комната	6,77
4	Гардеробная/постирочная	6,96
5	Спальня	13,73
6	Детская	19,5
7	Гардеробная (детская)	4,22
8	Балкон (спальня)	3,42
После планировки		87,7
Общая :		89,1



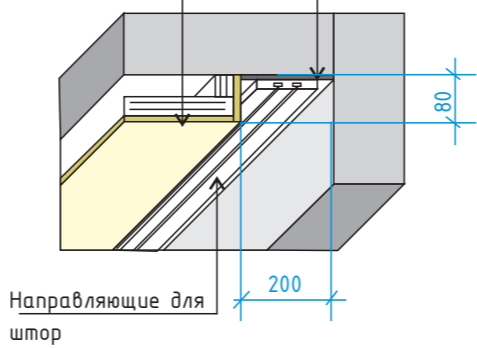
Помещение	Эскиз	Наименование ART	Кол-во
Спальня		С391 STEPS Modern d 200 x в 6 x ш 16 см	6 шт

УСЛОВНЫЕ ОБОЗНАЧЕНИЯ:

2D Эскиз	Помещение	Наименование	Кол-во
	Прихожая /коридор Кухня/гостиная	Бра (э.вывод)	3 шт
	Прихожая /коридор	Светильник встроенный точечный, белый	5 шт
	Кухня	Подвесной светильник	1 шт
	Кухня	Светильник встроенный точечный, белый	10 шт
	Ванная комната	Светильник встроенный точечный, белый	6 шт
	Ванная комната	Led	6,9м.п
	Детская	Светильник встроенный трековый	2 шт
	Детская	Светильник встроенный трековый	12 шт
	Детская	Led (потолок+панели кровати)	5,5м.п
	Спальня	Бра (э.вывод)	2 шт
	Спальня	Светильник встроенный трековый	2 шт
	Спальня	Светильник встроенный трековый	6 шт
	Балкон	Бра (э.вывод)	1 шт
	Гардеробная(постирочная)	Светильник встроенный точечный, белый	5 шт
	Гардеробная(детская)	Светильник встроенный точечный, белый	3 шт

Натяжной потолок
h от потолка 80мм
цвет белый матовый

Выполнить оштукатуривание
и выравнивание потолочных ниш



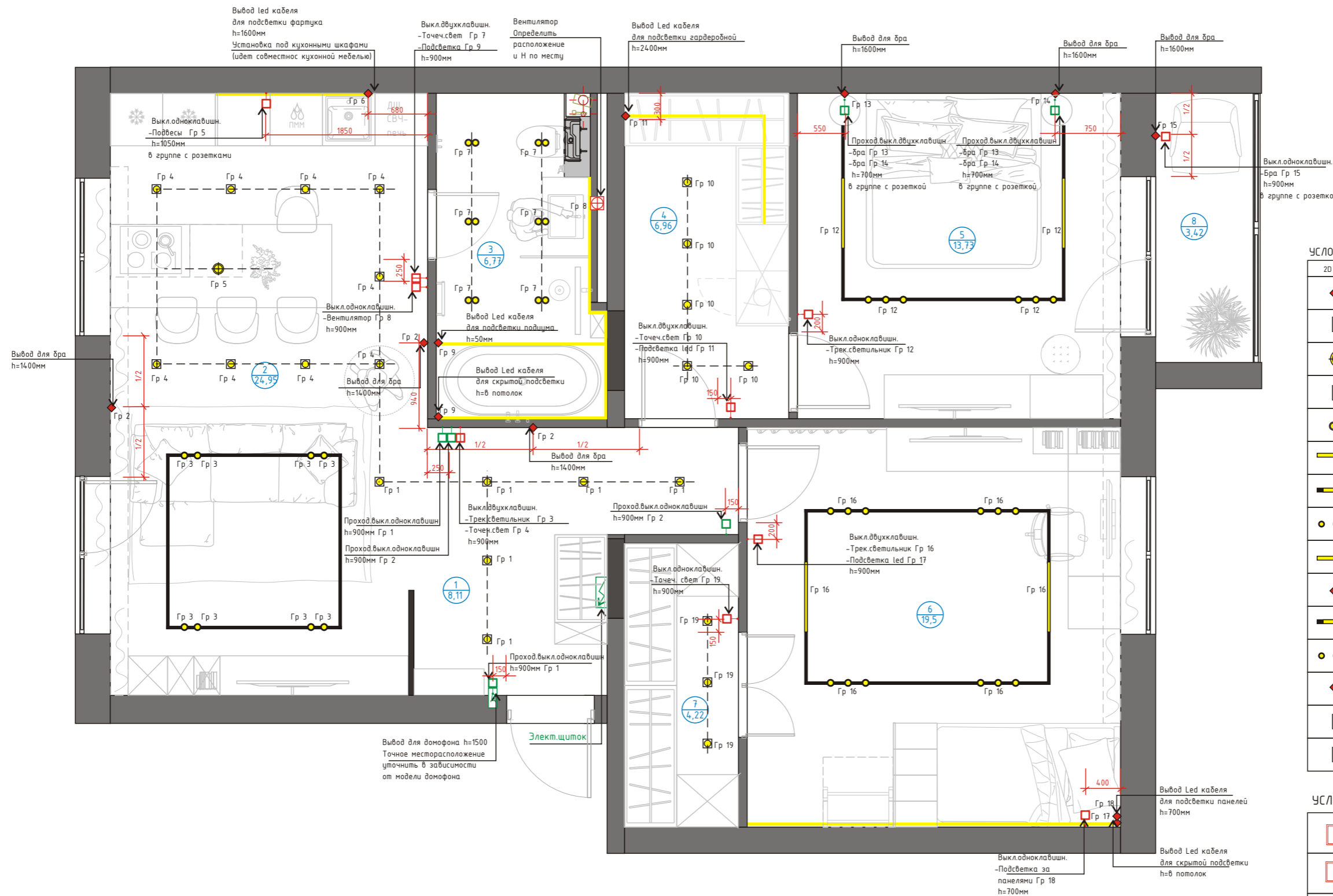
ПРИМЕЧАНИЕ:

- все размеры указаны в миллиметрах;
- **монтаж потолка начинать после приобретения всех встроенных светильников;**
- высоту потолка уточнить по месту после выполнения черновых отделочных работ;
- высоту уровней потолка отсчитывать от существующей ж/б плиты перекрытия;
- в проекте на потолке предусмотрен монтаж декоративного декора;
- точное расположение блоков питания и прокладку кабелей определить совместно со специалистами по месту;
- размеры и мощности блоков питания уточнить у продавца-поставщика;
- перед началом работ все разметки и отметки проверить по месту;
- несоответствие размеров и отметок согласовать с автором - дизайнером проекта;
- потолки сложной формы разметить и согласовать с заказчиком;
- разметить места расположения светильников и согласовать с заказчиком;
- полное описание осветительных приборов и их количество смотреть в спецификации материалов;

Дизайн-проект частной квартиры			
Дизайнер	Ф.И.О.	Подпись	Дата
Заказчик	Козина. В		
г.Владивосток ЖК Весна ул.Бринера 46,стр 2			
Стадия	Лист	Листов	
ДП	6	20	
План потолков и размещения осветительных приборов 1:50			
89146713772 veroshka11@bk.ru			

План выключателей и элект.выводов

Экспликация помещений		
№ пом	Наименование	Площадь м.кв
1	Прихожая/коридор	8,11
2	Кухня/гостиная	24,95
3	Ванная комната	6,77
4	Гардеробная/постирочная	6,96
5	Спальня	13,73
6	Детская	19,5
7	Гардеробная (детская)	4,22
8	Балкон (спальня)	3,42
После планировки		87,7
Общая :		89,1



УСЛОВНЫЕ ОБОЗНАЧЕНИЯ:

2D Эскиз	Помещение	Наименование	Кол-во
	Прихожая /коридор Кухня/гостиная	Бра (эл.вывод)	3 шт
	Прихожая /коридор	Светильник встроенный точечный, белый	5 шт
	Кухня	Подвесной светильник	1 шт
	Кухня	Светильник встроенный точечный, белый	10 шт
	Ванная комната	Светильник встроенный точечный, белый	6 шт
	Ванная комната	Led	6,9м.п
	Детская	Светильник встроенный трековый	2 шт
	Детская	Светильник встроенный трековый	12 шт
	Детская	Led (потолок+панели кровати)	5,5м.п
	Спальня	Бра (эл.вывод)	2 шт
	Спальня	Светильник встроенный трековый	2 шт
	Спальня	Светильник встроенный трековый	6 шт
	Балкон	Бра (эл.вывод)	1 шт
	Гардеробная(постирочная)	Светильник встроенный точечный, белый	5 шт
	Гардеробная(детская)	Светильник встроенный точечный, белый	3 шт

УСЛОВНЫЕ ОБОЗНАЧЕНИЯ:

	Выкл.одноклавишный		Электрощит
	Выкл. двухклавишный		Выход провода
	Проходной выкл. одноклавишный		Led подсветка
	Проходной выкл. двухклавишный		Домофон
	Вентилятор		

ВЕДОМОСТЬ ВЫКЛЮЧАТЕЛЕЙ И ЭЛЕКТРОВЫВОДОВ:

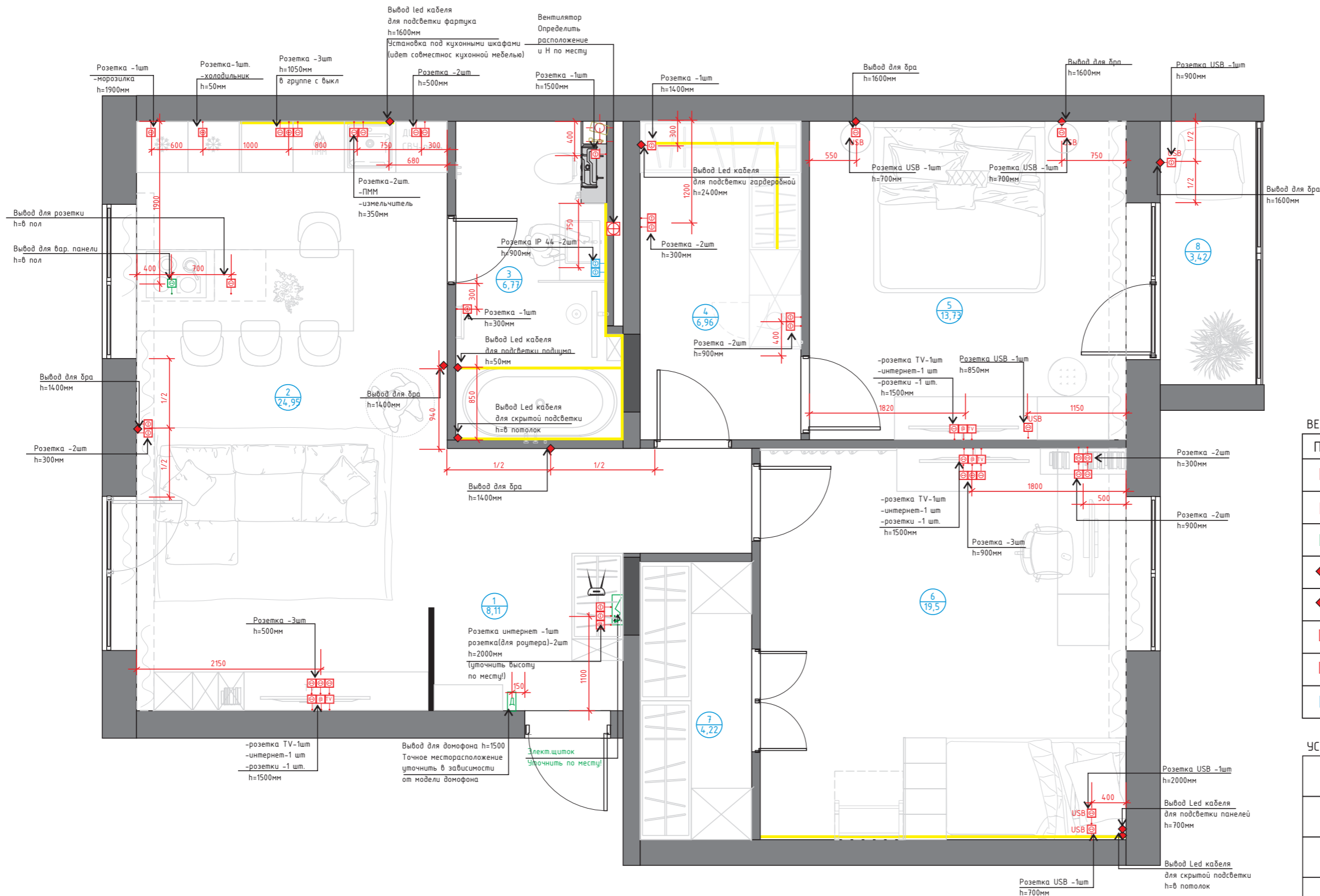
Поз	Наименование	Кол-во (шт)
	Выкл.одноклавишн.	6
	Выкл.двухклавишн.	4
	Проходной.выкл.одноклавишн.	4
	Проходной.выкл.двухклавишн.	2

ПРИМЕЧАНИЕ:

- все размеры указаны в миллиметрах.
- перед началом работ все разметки и отметки проверить по месту.
- несоответствие размеров и отметок согласовать с автором - дизайнером проекта.
- розетки и выключатели устанавливать блоками.
- размеры даны от центра группы выключателей, если не указано отдельно.
- точное расположение вентилятора ванной комнате определить по месту.
- расположение выключателей уточнить по разверсткам необходимых помещений.

Дизайн-проект частной квартиры			
Ф.И.О.	Подпись	Дата	
Дизайнер Заказчик	Козина. В.		
г.Владивосток ЖК Весна ул.Бринера 46,стр 2			Стадия ДП
План выключателей и элект.выводов М 1:50			Лист 7
			Листов 20
			89146713772 veroshka11@bk.ru

План расположения розеток и элект.выводов



Экспликация помещений		
№ пом	Наименование	Площадь м.кв
1	Прихожая/коридор	8,11
2	Кухня/гостиная	24,95
3	Ванная комната	6,77
4	Гардеробная/постирочная	6,96
5	Спальня	13,73
6	Детская	19,5
7	Гардеробная (детская)	4,22
8	Балкон (спальня)	3,42
После планировки		87,7
Общая :		89,1

ВЕДОМОСТЬ РОЗЕТОК И ЭЛЕКТРОВЫВОДОВ:

Поз	Наименование	Кол-во (шт)
Ⓜ	Розетка 220V	34
USB	Розетка USB	6
Ⓜ	Розетка 380V(силовая) уточнить варочную панель	1
◆	Электровывод 220V (уточнить)	5
◆	Электровывод LED (уточнить)	4
TV	Розетка телевизионная	3
@	Розетка интернет	4
Ⓜ	Розетка Ip44 220V	2

УСЛОВНЫЕ ОБОЗНАЧЕНИЯ:

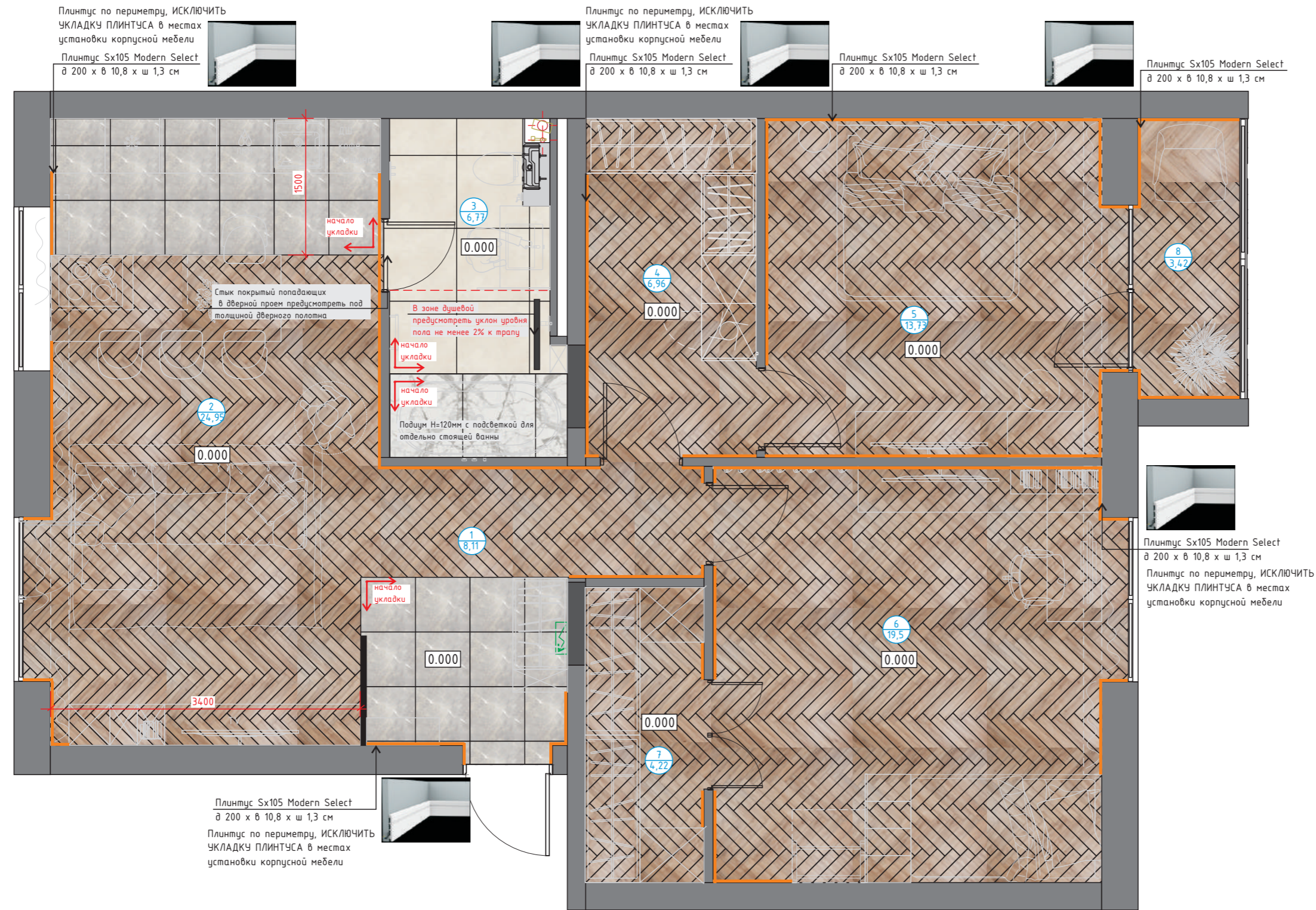
Ⓜ	Розетка 220V	⬆️	Электроцист
Ⓜ	Розетка Ip44 220V (с крышкой)	◆	Вывод провода
Ⓜ	Вывод для плиты	Д	Домофон
@	Интернет	—	Led кабель
TV	TV	⊕	Вентилятор
Ⓜ	Розетка USB		

ПРИМЕЧАНИЕ:

- все размеры указаны в миллиметрах;
- перед началом работ все разметки и отметки проверить по месту;
- несоответствие размеров и отметок согласовать с автором - дизайнером проекта;
- розетки и выключатели устанавливать блоками;
- размеры даны от центра группы розеток, если не указано отдельно;
- точное расположение вентилятора ванной комнате определить по месту;
- расположение розеток уточнить по разверсткам необходимых помещений;

Дизайн-проект частной квартиры			
Дизайнер	Ф.И.О.	Подпись	Дата
Заказчик	Козина, В.		
г.Владивосток ЖК Весна ул.Бринера 46,стр 2			
Стадия	Лист	Листов	
ДП	8	20	
План расположения розеток и элект.выводов М 1:50			89146713772 veroshka11@bk.ru

План укладки напольного покрытия



Экспликация помещений		
№ пом	Наименование	Площадь м.кв
1	Прихожая/коридор	8,11
2	Кухня/гостиная	24,95
3	Ванная комната	6,77
4	Гардеробная/постирочная	6,96
5	Спальня	13,73
6	Детская	19,5
7	Гардеробная (детская)	4,22
8	Балкон (спальня)	3,42
После планировки		87,7
Общая :		89,1

УСЛОВНЫЕ ОБОЗНАЧЕНИЯ:

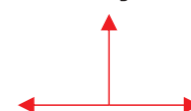
Помещение	Эскиз	Наименование	Кол-во	Магазин
Прихожая		Шарм 3во Флор Прайвект Имперале 60x60x0,9 см Натуральный 61001000781	5 пола=4,64м.кв 14шт Плинтус-3 шт +коридор/6,74м.кв	Салон Otto, ул.Народный проспект,2а, тел. +7(423)279-50-95 (защитка в цвет)
Коридор		Виниловая плитка Abergof Sgmetitа 0532 Занковая 615x123x5мм Укладка елочкой	5 пола= 3,47м.кв	Салон PERIMETER, ул.Бородинская 46/50, ТЦ "Строитель", п.в.21, тел. +7 (914) 730-10-15 (карта скидочная 015)
Кухня		Шарм 3во Флор Прайвект Имперале 60x60x0,9 см Натуральный 61001000781	5 пола= 5,47м.кв	Салон Otto, ул.Народный проспект,2а, тел. +7(423)279-50-95 (защитка в цвет)
Гостиная		Виниловая плитка Abergof Sgmetitа 0532 Занковая 615x123x5мм Укладка елочкой	5 пола=19,48м.кв Плинтус-4шт (+кухня) 7,59м.кв	Салон PERIMETER, ул.Бородинская 46/50, ТЦ "Строитель", п.в.21, тел. +7 (914) 730-10-15 (карта скидочная 015)
Спальня		Виниловая плитка Abergof Sgmetitа 0532 Занковая 615x123x5мм Укладка елочкой	5 пола 13,73м.кв Плинтус-13,67м. -7шт	Салон PERIMETER, ул.Бородинская 46/50, ТЦ "Строитель", п.в.21, тел. +7 (914) 730-10-15 (карта скидочная 015)
Гардеробная		Виниловая плитка Abergof Sgmetitа 0532 Занковая 615x123x5мм Укладка елочкой	5 пола=6,96 м.кв Плинтус=2шт 4,01м.кв	Салон PERIMETER, ул.Бородинская 46/50, ТЦ "Строитель", п.в.21, тел. +7 (914) 730-10-15 (карта скидочная 015)
Балкон		Виниловая плитка Abergof Sgmetitа 0532 Занковая 615x123x5мм Укладка елочкой	5 пола=3,42 м.кв Плинтус -2шт 3,5м.кв	Салон PERIMETER, ул.Бородинская 46/50, ТЦ "Строитель", п.в.21, тел. +7 (914) 730-10-15 (карта скидочная 015)
Детская		Виниловая плитка Abergof Sgmetitа 0532 Занковая 615x123x5мм Укладка елочкой	5 пола=19,5 м.кв Плинтус -5шт 9,17м.кв	Салон PERIMETER, ул.Бородинская 46/50, ТЦ "Строитель", п.в.21, тел. +7 (914) 730-10-15 (карта скидочная 015)
Гардеробная (детская)		Виниловая плитка Abergof Sgmetitа 0532 Занковая 615x123x5мм Укладка елочкой	5 пола=4,22 м.кв Плинтус -1шт 1 м.кв	Салон PERIMETER, ул.Бородинская 46/50, ТЦ "Строитель", п.в.21, тел. +7 (914) 730-10-15 (карта скидочная 015)
Ванная комната		Керамогранит ИTALON Миллеуин Пьер 60 Рет натуральный 80x80x0,9см Натуральный 610010001642	5 пола= 4,97м.кв	Салон Otto, ул.Народный проспект,2а, тел. +7(423)279-50-95 (защитка в цвет керамогранита)
Ванная комната		Керамогранит ИTALON Шарм 3во Флор Прайвект Слаттарро 80x160см	5 пола= 1,79м.кв	Салон Otto, ул.Народный проспект,2а, тел. +7(423)279-50-95 (защитка в цвет керамогранита)
Плинтус: общее кол-во		Плинтус Sx105 Modern Select ø 200 x в 10,8 x ш 1,3 см	23шт 45,68м.кв	

- ПРИМЕЧАНИЕ:**
- все размеры указаны в миллиметрах.
 - перед началом работ все разметки и отметки проверить по месту.
 - несоответствие размеров и отметок согласовать с автором - дизайнером проекта.
 - отрезки плинтуса, прилегающие к встраиваемой мебели и кухне монтируются после установки мебели.
 - стыки напольных покрытий выполняются по уровню середины дверного полотна.
 - при устройстве стяжек учитывать разную толщину напольных покрытий.
 - **ОБРАТИТЕ ВНИМАНИЕ:** длина плинтуса на чертеже указана без учета зашивки дверной коробки
 - затирка в ванной комнате в цвет плитки
 - во влажных помещениях произвести гидроизоляцию
 - в качестве компенсатора на стыке между виниловой плиткой и керамогранитом использовать пробку, при замене напольного покрытия - Т-образный профиль.
 - **плитку пересчитать при заказе с менеджером салона!**
 - материалы посчитаны без заказа, если не указано другое.

Пример подрезки плинтуса к скрытой двери

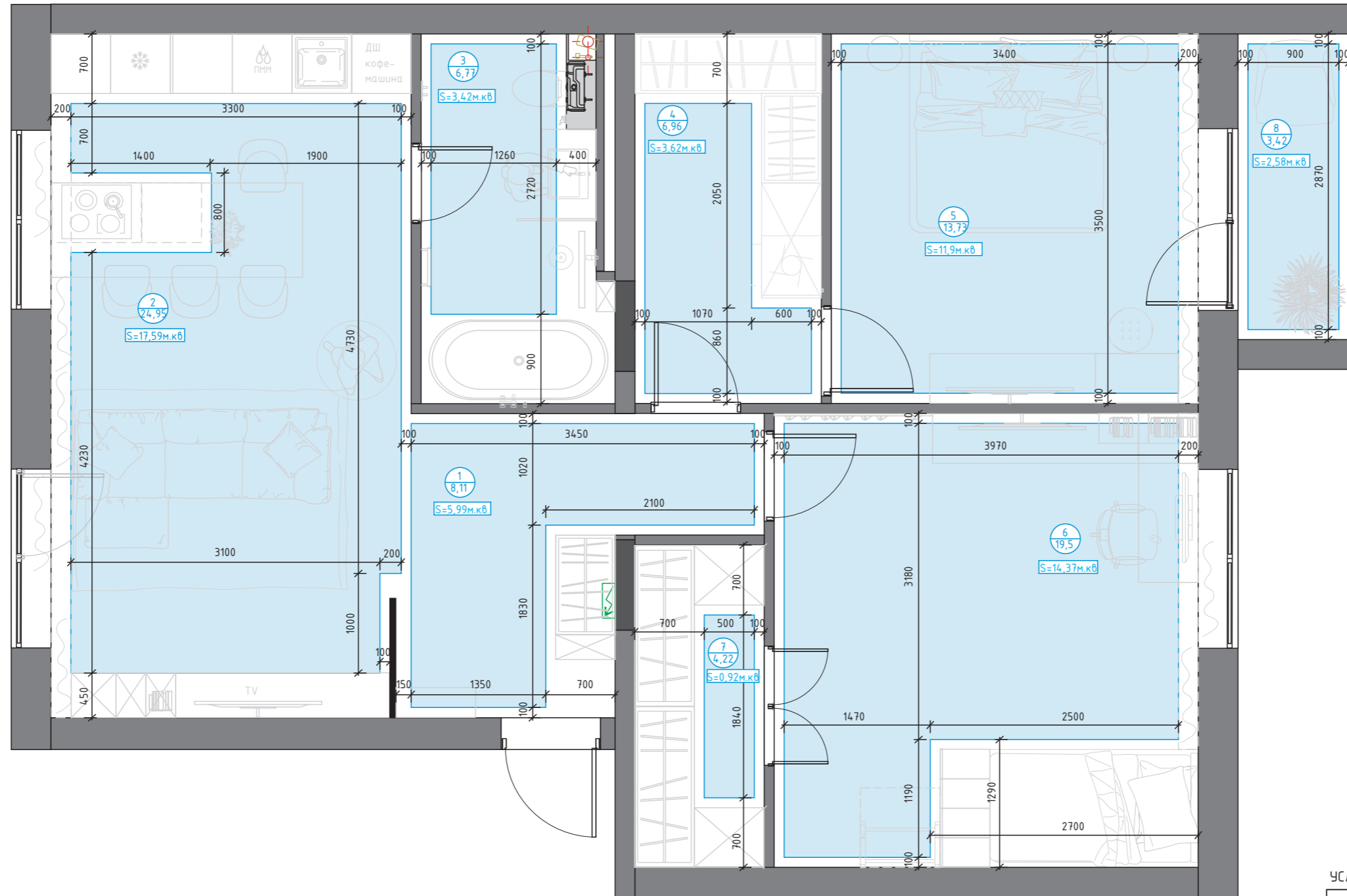


Начало укладки



Дизайн-проект частной квартиры				Стадия	Лист	Листов
Дизайнер	Ф.И.О.	Подпись	Дата	ДП	9	20
Заказчик	Козина. В					
г.Владивосток ЖК Весна ул.Бринера 46,стр 2				89146713772 veroshka11@bk.ru		
План укладки напольного покрытия 1:50						

План теплого пола



Экспликация помещений		
№ пом	Наименование	Площадь м.кв
1	Прихожая/коридор	8,11
2	Кухня/гостиная	24,95
3	Ванная комната	6,77
4	Гардеробная/постирочная	6,96
5	Спальня	13,73
6	Детская	19,5
7	Гардеробная (детская)	4,22
8	Балкон (спальня)	3,42
После планировки		87,7
Общая :		89,1

УСЛОВНЫЕ ОБОЗНАЧЕНИЯ:

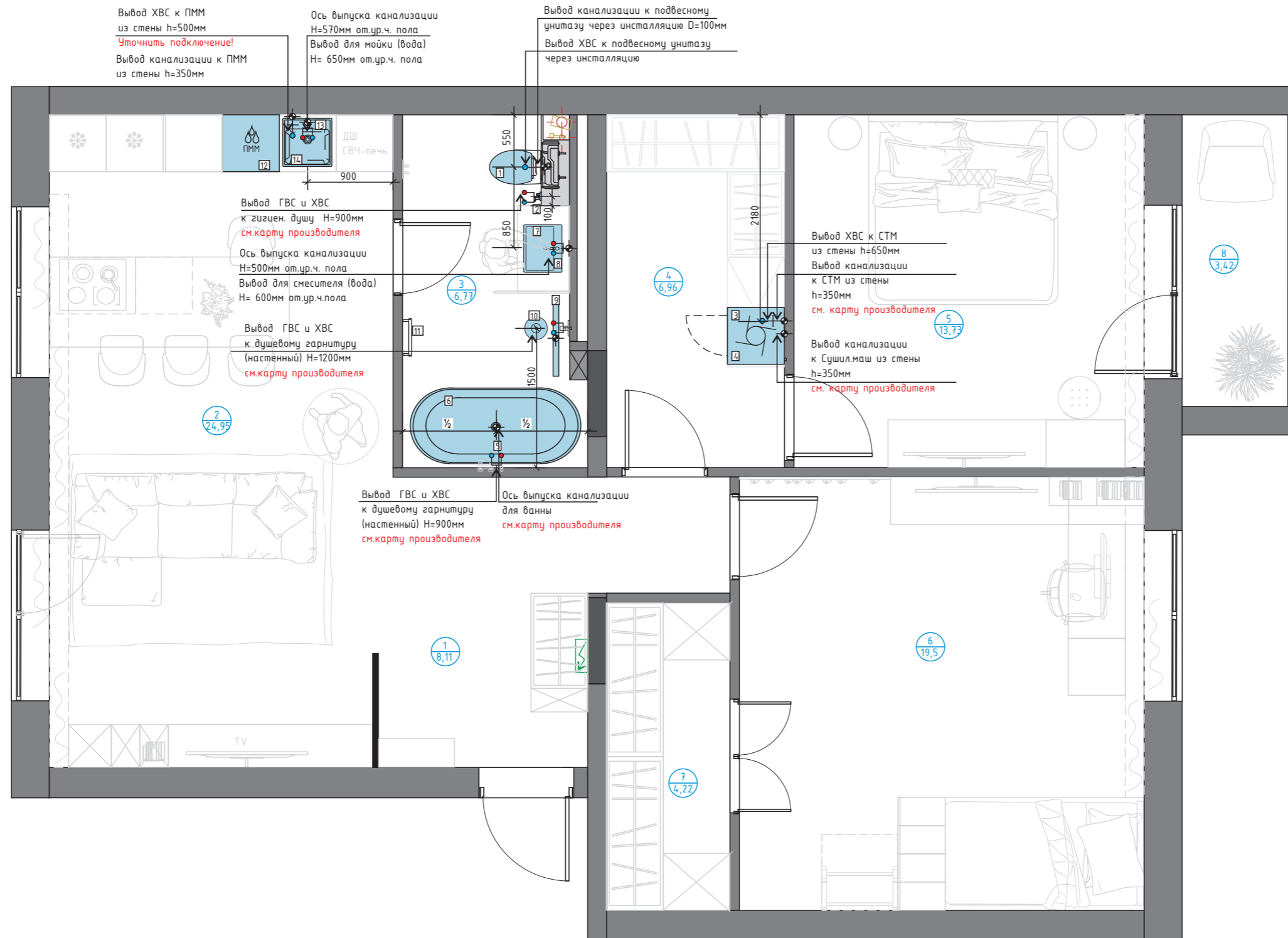
Эскиз	Наименование
	Зона водяных теплых полов
$S = \text{м.кв}$	Площадь отдельного участка теплого пола

ПРИМЕЧАНИЕ:

- устройство теплых полов вести строго согласно технологической карте производителя данной продукции;
- перед производством работ все технические решения должны быть согласованы с автором проекта или заказчиком;
- Теплый пол: водяной. Конфигурацию укладки кабеля определяет подрядчик;

Дизайн-проект частной квартиры						
Дизайнер	Ф.И.О.	Подпись	Дата	г.Владивосток	Стадия	Лист
Заказчик	Козина, В			ЖК Весна ул.Бринера 46,стр 2	ДП	10
						Листов
						20
План теплого пола(водяной)				89146713772		
1:50				veroshka11@bk.ru		

План расположения сантехоборудования



Экспликация помещений		
№ пом	Наименование	Площадь м.кв
1	Прихожая/коридор	8,11
2	Кухня/гостиная	24,95
3	Ванная комната	6,77
4	Гардеробная/постирочная	6,96
5	Спальня	13,73
6	Детская	19,5
7	Гардеробная (детская)	4,22
8	Балкон (спальня)	3,42
После планировки		87,7
Общая :		89,1

Экспликация оборудования

№	Наименование	Кол-во /шт.	Примечание
1	Унитаз с инсталляцией	1	Н подвеса =410,белый
2	Гигиенический душ	1	Н подвеса =900,черный
3	Стиральная машина, 600x600	1	
4	Сушильная машина 600x600	1	Сброс конденсата в канализацию
5	Душевой гарнитура со смесителем	1	Встроенный в стену, Н подвеса =850, черный
6	Ванна 1800x800	1	отдельстоящая
7	Раковина накладная	1	белая
8	Смеситель, встроенный на столешницу	1	черный
9	Душевой трап 800мм	1	черный
10	Душевой гарнитура со смесителем	1	Встроенный в стену, Н подвеса =1200,черный
11	Электрический полотенцесушитель	1	Н подвеса =300,белый
12	Посудомоечная машина, 600мм	1	
13	Смеситель, встроенный на столешницу	1	Кухонный, с фильтром для питьевой воды
14	Раковина подстольного монтажа	1	

УСЛОВНЫЕ ОБОЗНАЧЕНИЯ:

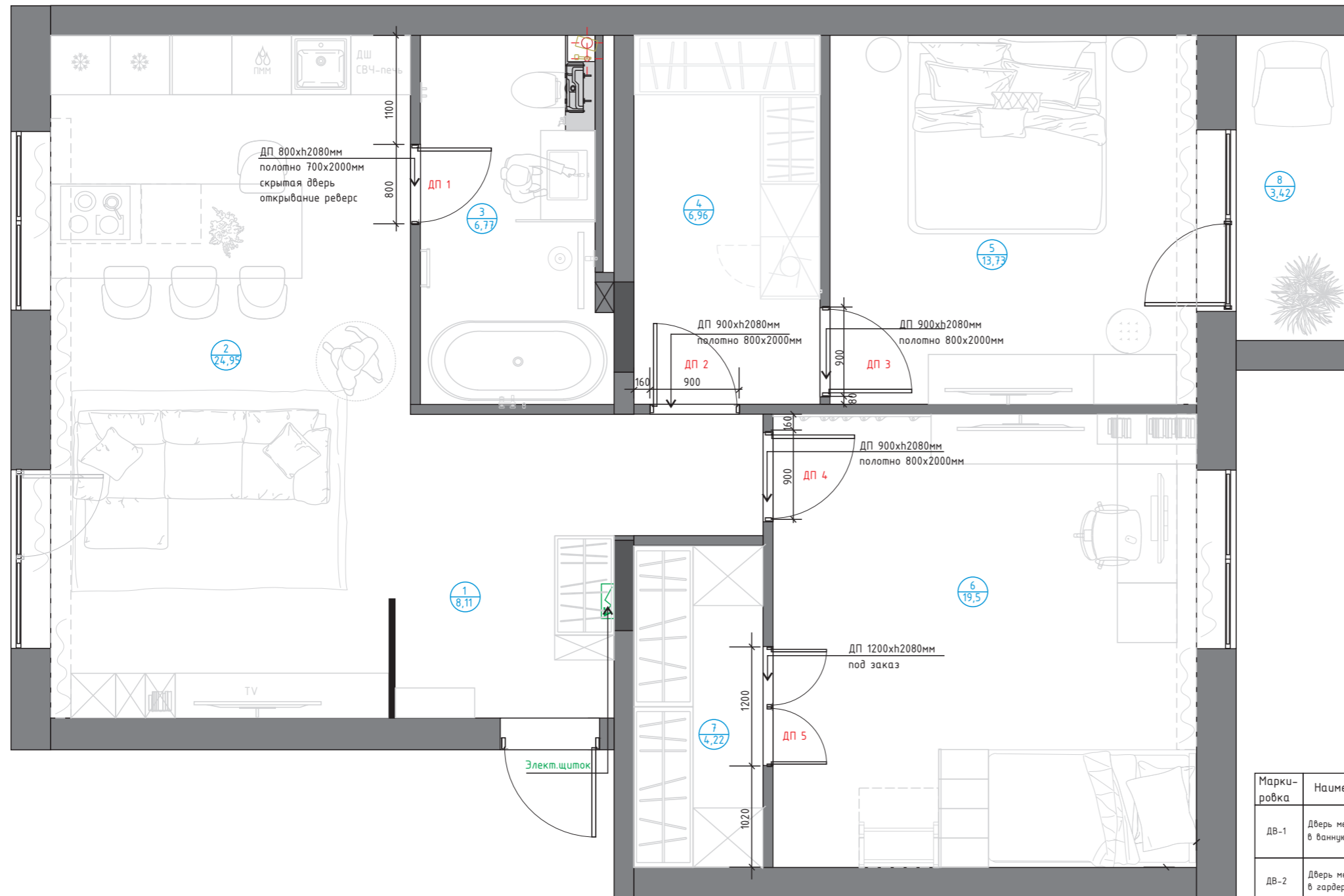
Эскиз	Наименование
	-Выход холодной и горячей воды под сантех.приборы
	-Выход холодной воды под сантех.приборы
	-Выпуск канализации под сантех.приборы (d=50мм, d=110мм для унитаза)

ПРИМЕЧАНИЯ:

- Данный лист смотреть совместно с листами развертки кухни, ванной комнаты, гардеробной;
- Перед производством работ все технические работы должны быть согласованы со специалистом;
- Все отметки выводов даны от уровня чистого пола;
- Указанные на плане привязки и размеры могут корректироваться по согласованию с представителем авторского надзора или заказчиком;
- Прокладку всех коммуникаций вести скрыто;
- Монтаж инсталляции унитаза производить по технологической карте производителя;

Дизайн-проект частной квартиры						
Дизайнер	Ф.И.О.	Подпись	Дата	г.Владивосток	Стадия	Лист
Заказчик	Козина. В			ЖК Весна ул.Бринера 46,стр 2	ДП	11
				План расположения сантехоборудования М 1:50	89146713772 veroshka11@bk.ru	
					Листов	20

План маркировки дверных проемов



Экспликация помещений		
№ пом	Наименование	Площадь м.кв
1	Прихожая/коридор	8,11
2	Кухня/гостиная	24,95
3	Ванная комната	6,77
4	Гардеробная/постирочная	6,96
5	Спальня	13,73
6	Детская	19,5
7	Гардеробная (детская)	4,22
8	Балкон (спальня)	3,42
После планировки		87,7
Общая :		89,1

Марки-ровка	Наименование	Проем	Полотно	Примечание	Производитель
ДВ-1	Дверь межкомнатная в ванную комнату	800x2080(h)	700x2000(h)	Скрытая дверь открывание реверс	Profidoors INVISIBLE Салон межкомнатных дверей profidoors. Проспект 100-летия Владивостока 20, +7(423) 268-68-21
ДВ-2	Дверь межкомнатная в гардеробную	900x2080(h)	800x2000(h)	Наличники с двух сторон	Profidoors 4E цвет даркхаит СТЕКЛО LACOBEL ЧЕРНЫЙ ЛАК Салон межкомнатных дверей profidoors. Проспект 100-летия Владивостока 20, +7(423) 268-68-21
ДВ-3	Дверь межкомнатная в спальню	900x2080(h)	800x2000(h)	Наличники с двух сторон	Profidoors 4E цвет даркхаит СТЕКЛО LACOBEL ЧЕРНЫЙ ЛАК Салон межкомнатных дверей profidoors. Проспект 100-летия Владивостока 20, +7(423) 268-68-21
ДВ-4	Дверь межкомнатная в детскую	900x2080(h)	800x2000(h)	Наличники с двух сторон	Profidoors 4E цвет даркхаит СТЕКЛО LACOBEL ЧЕРНЫЙ ЛАК Салон межкомнатных дверей profidoors. Проспект 100-летия Владивостока 20, +7(423) 268-68-21
ДВ-5	Дверь межкомнатная в гардеробную (детская)	1200x2080(h)	Уточнить	Под заказ	

ПРИМЕЧАНИЕ:

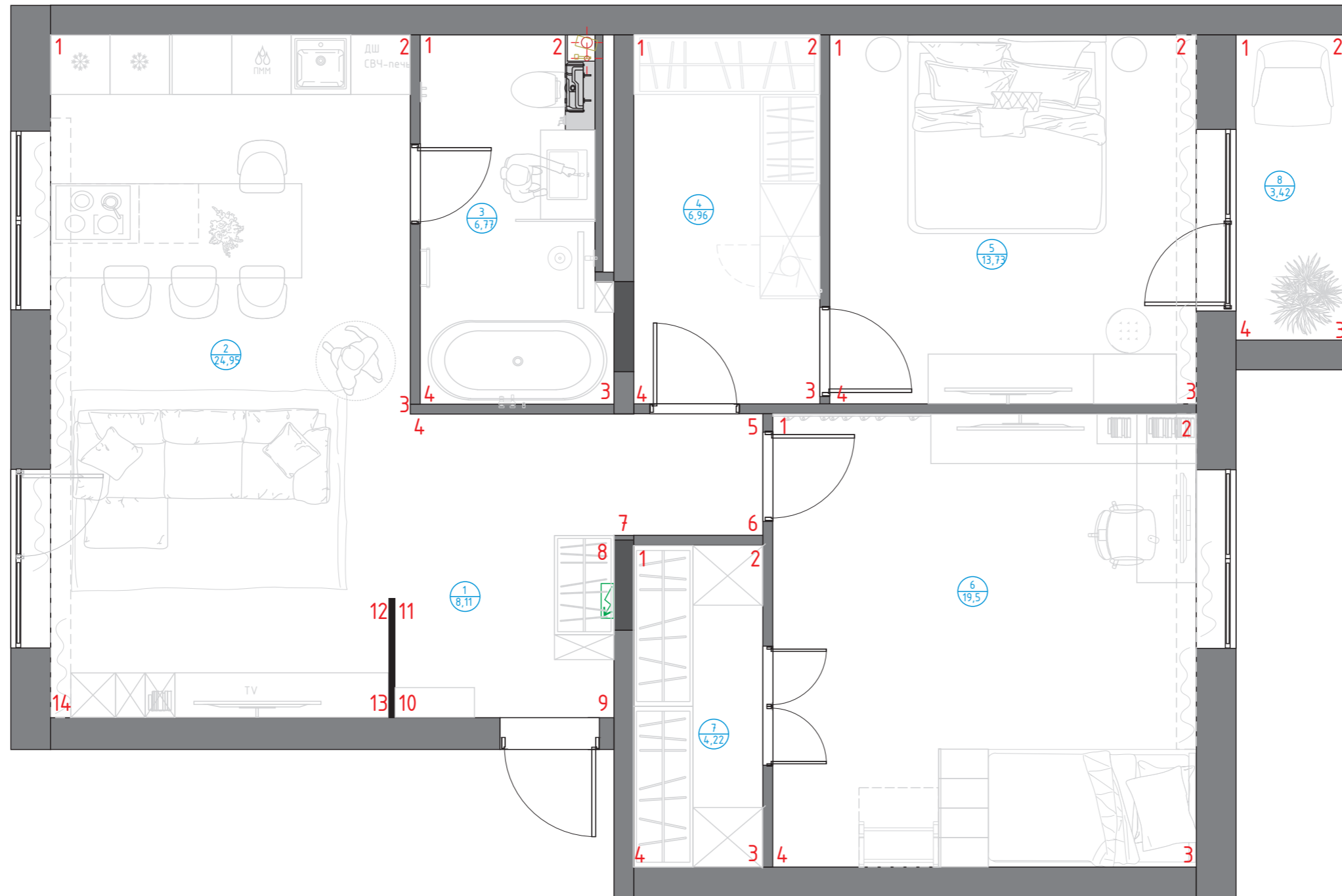
- размеры уточнить по месту. Высота проемов указана от чистого пола (плитка, виниловая плитка и т.д);
- данный лист смотри совместно с листом 4;
- при заказе дверей уточнить направление открывания дверей по планам;
- при заказе на изготовление размеры проемов уточнить по месту фирмой-изготовителем;
- монтажные узлы при заполнении дверных проемов разрабатываются фирмой-изготовителем;

Дизайн-проект
частной квартиры

Ф.И.О.	Подпись	Дата			
Козина, В.			г.Владивосток	Стадия	Лист
Заказчик			ЖК Весна ул.Бринера 46,стр 2	ДП	12
			План маркировки дверных проемов М 1:50		Листов 20
				89146713772 veroshka11@bk.ru	

План - схема развертки стен

Экспликация помещений		
№ пом	Наименование	Площадь м.кв
1	Прихожая/коридор	8,11
2	Кухня/гостиная	24,95
3	Ванная комната	6,77
4	Гардеробная/постирочная	6,96
5	Спальня	13,73
6	Детская	19,5
7	Гардеробная (детская)	4,22
8	Балкон (спальня)	3,42
После планировки		87,7
Общая :		89,1

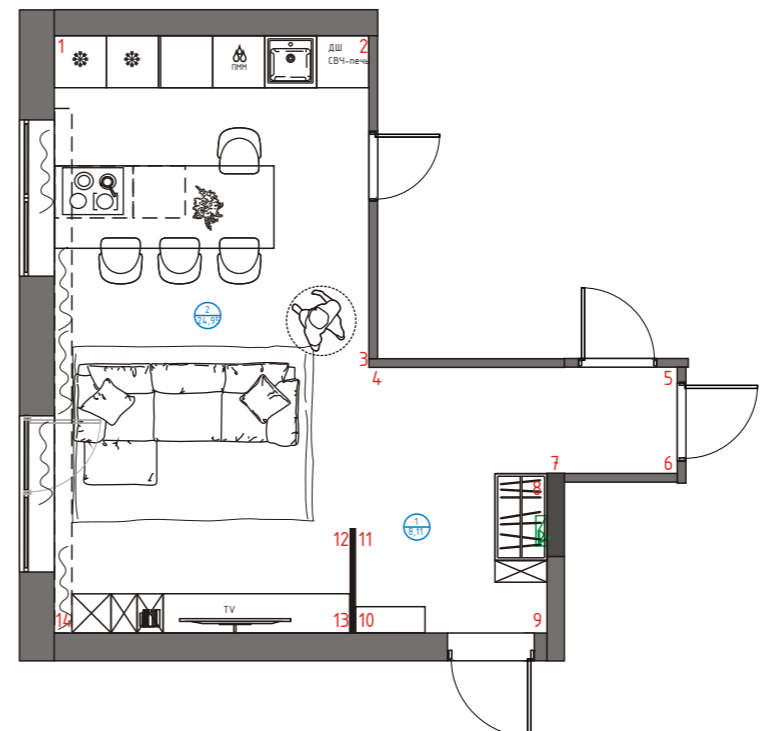
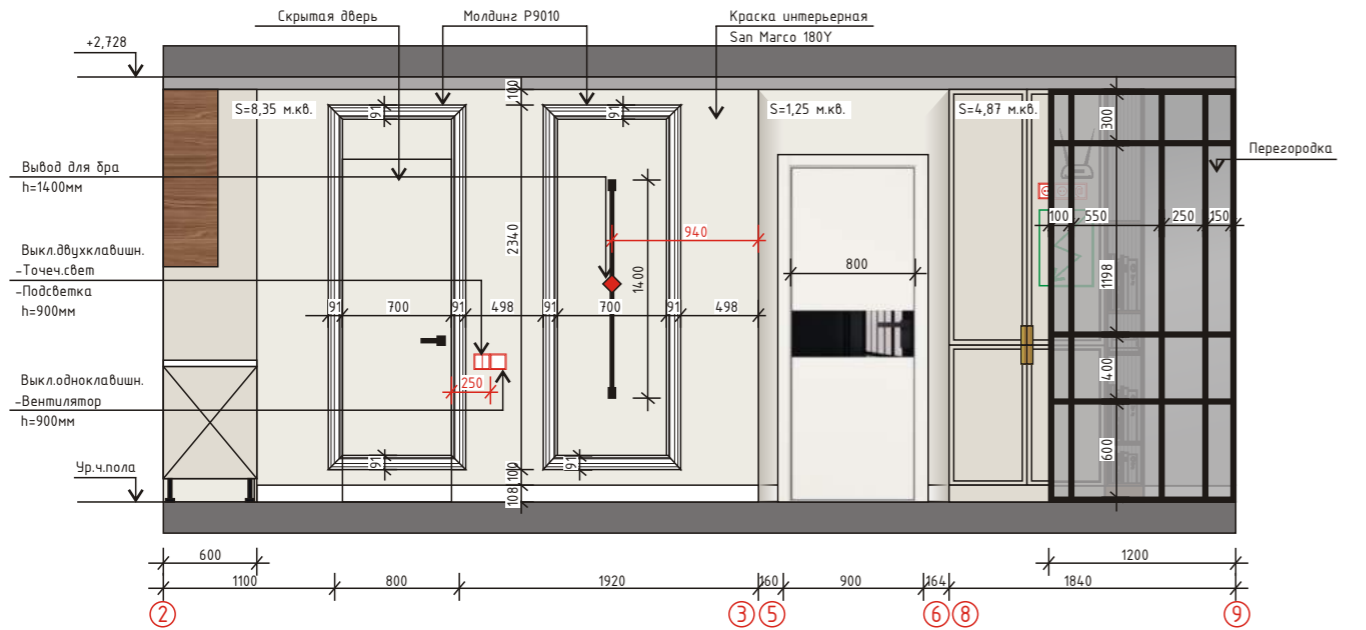
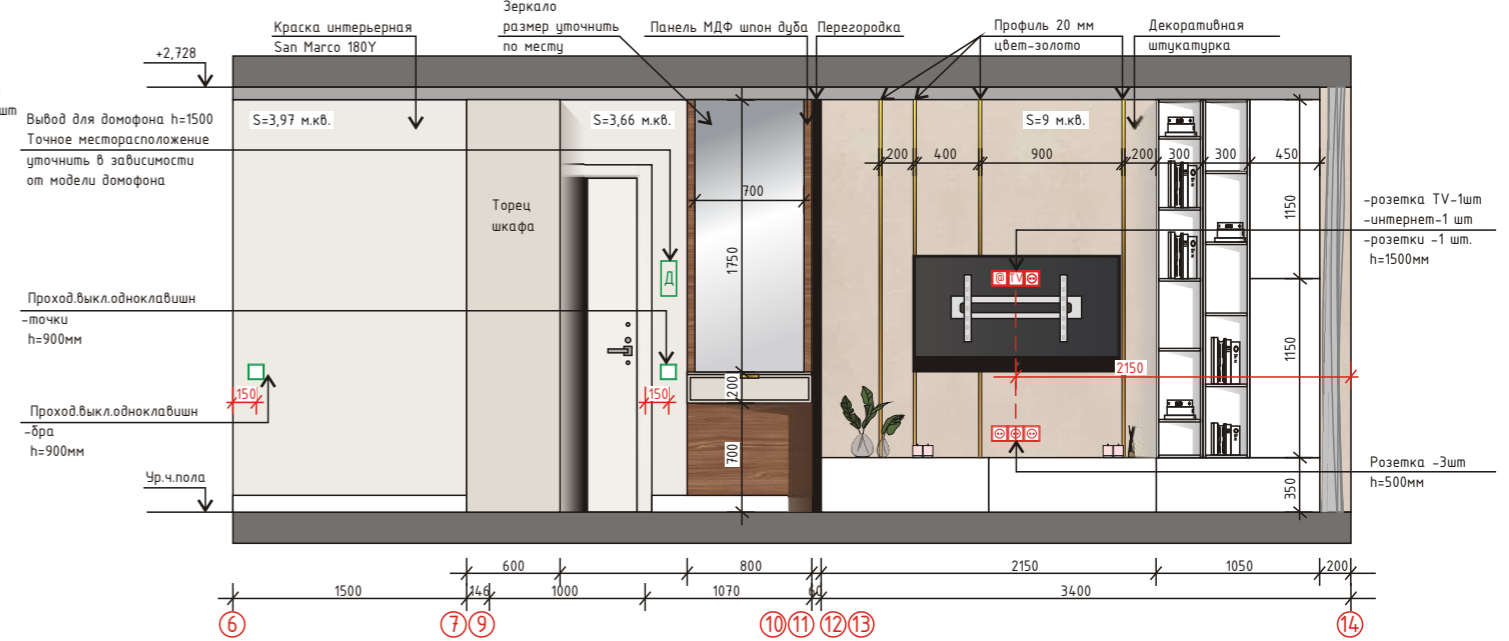
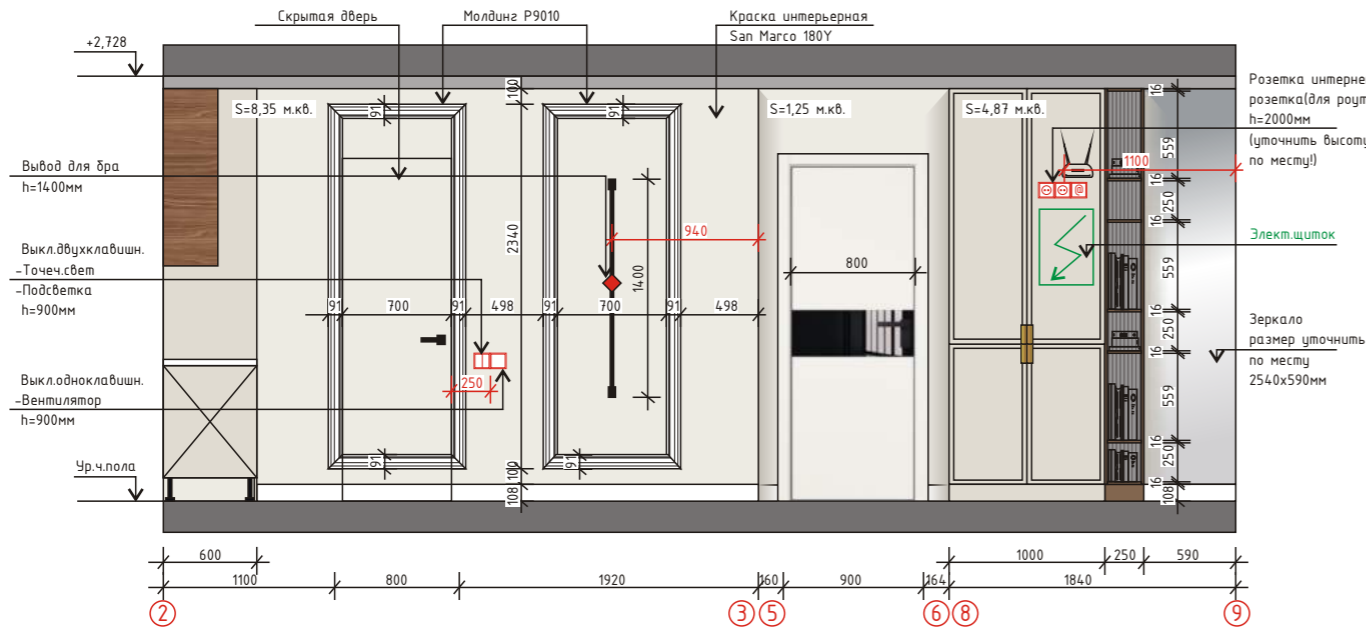


ПРИМЕЧАНИЕ:

- виды 1.....2,3 и т.д разработаны на листах 14-20;
- данный лист смотри совместно с графическим материалов-3D визуализацией помещений;

Дизайн-проект частной квартиры						
Дизайнер	Ф.И.О.	Подпись	Дата	г.Владивосток	Стадия	Лист
Заказчик	Козина. В			ЖК Весна ул.Бринера 46,стр 2	ДП	13
				План -схема развертки стен М 1:50		20
						89146713772 veroshka11@bk.ru

Развертка стен Прихожая/коридор/кухня/гостиная



УСЛОВНЫЕ ОБОЗНАЧЕНИЯ :

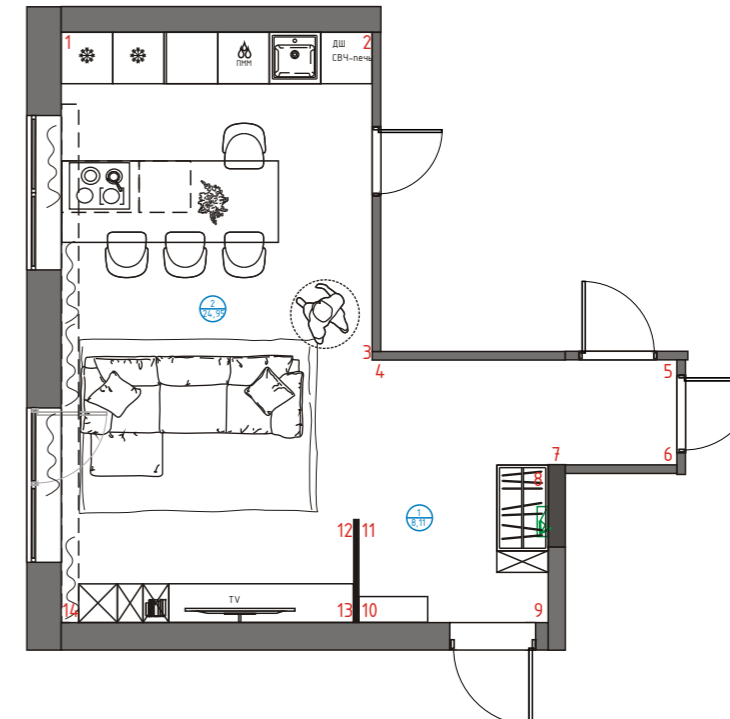
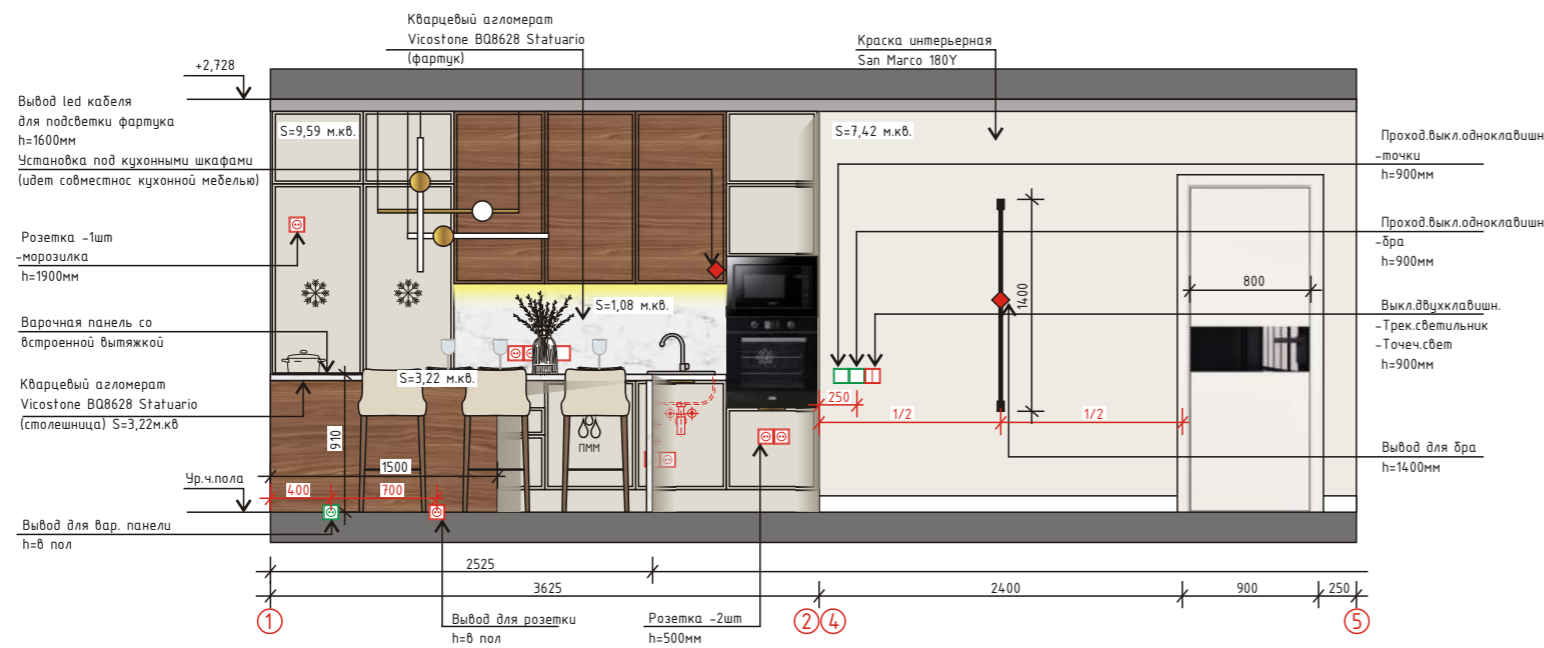
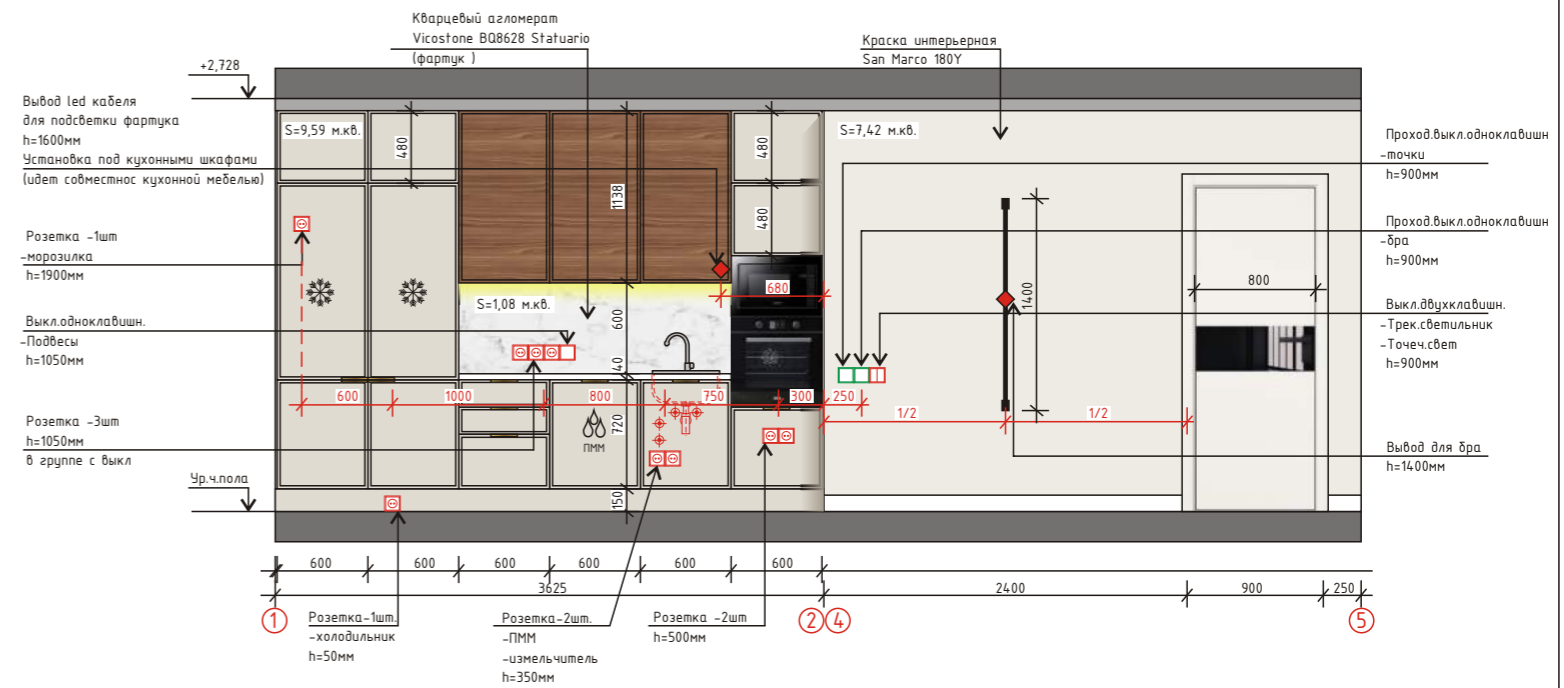
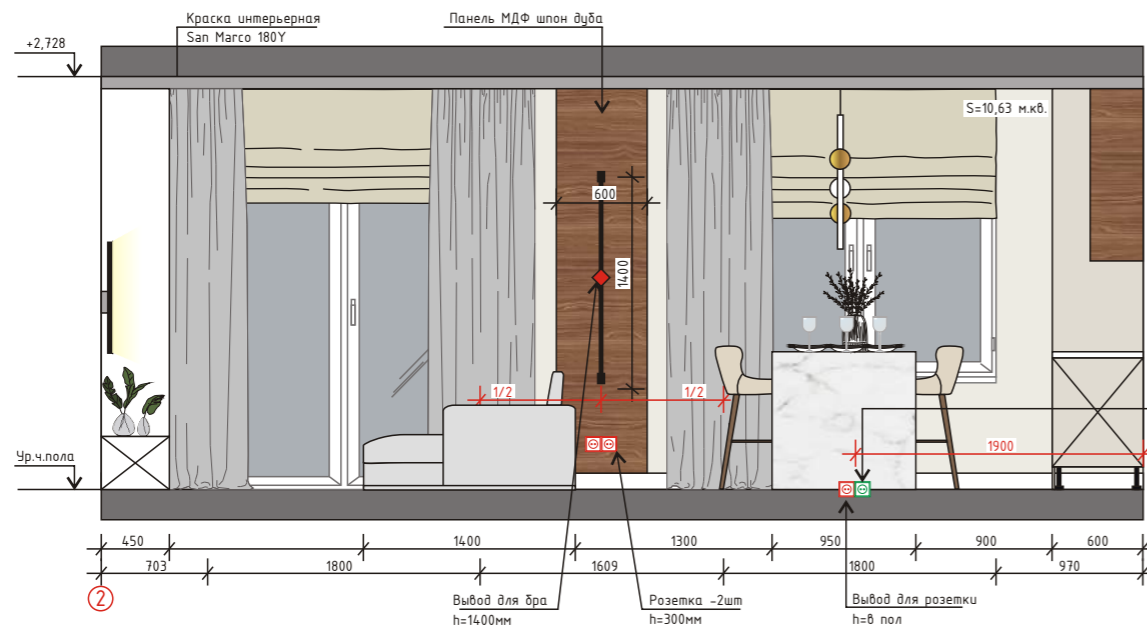
Эскиз	Наименование	Кол-во
	Интерьерная краска San Marco 180Y салон La Luna, БЦ Русский Русская 278 лит Б тел.:+7 (914) 705-49-99)	S стены= 49,74 кв.м.
	Декоративная штукатурка за ТВ, салон La Luna, БЦ Русский Русская 278 лит Б тел.:+7 (914) 705-49-99)	S стены= 9 кв.м.
	Профиль металлический 20 мм цвет золото	9,2 м.п.
	Плинтус Огас Decor Sx105 д 200 x в 10,8 x ш 1,3 см	7 шт 13,39 м.п.
	Молдинг Огас Decor P9010 д 200 x в 9,1 x ш 3 см	7 шт 12,9 м.п.

ПРИМЕЧАНИЕ:

- все размеры указаны в миллиметрах;
- перед началом работ все разметки и отметки проверить по месту;
- несоответствие размеров и отметок согласовать с автором - дизайнером проекта;
- заказ встроенной мебели производится после замера и проекта от производителя/ поставщика;
- перед заказом и оплатой мебели, проверить возможность заноса мебели в квартиру;
- количество материалов дано без запаса, если не указано другое;

Дизайн-проект частной квартиры			
Дизайнер	Ф.И.О.	Подпись	Дата
Заказчик	Козина. В		
г.Владивосток ЖК Весна ул.Бринера 46,стр 2			
Стадия	Лист	Листов	
ДП	14	20	
Развертка стен Прихожая/коридор кухня/гостиная			
89146713772 veroshka11@bk.ru			

Развертка стен Кухня/гостиная/коридор

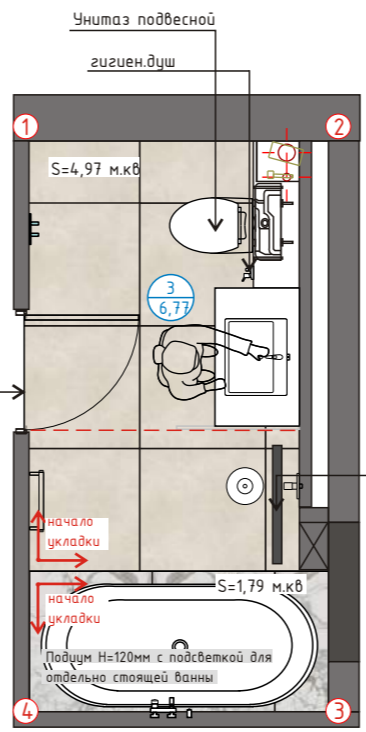
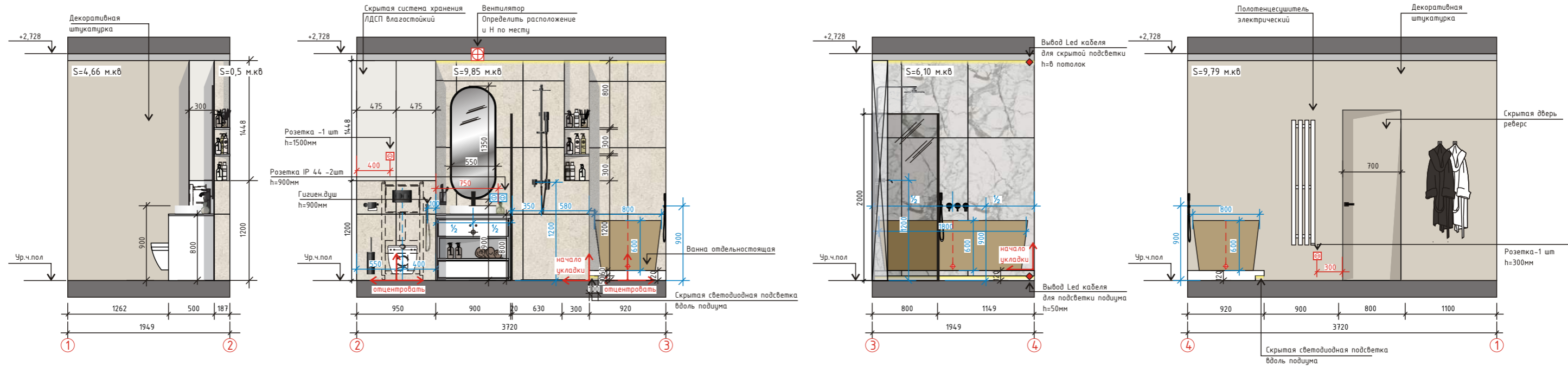


ПРИМЕЧАНИЕ:

- все размеры указаны в миллиметрах;
- укладку плитки на кухонный фартук производить после монтажа напольных кухонных баз, на столешницу;
- перед началом работ все разметки и отметки проверить по месту;
- несоответствие разметок и отметок согласовать с дизайнером - автором проекта;
- заказ кухни производится после замера и проекта от производителя/поставщика;
- вывод сантехники и электрики уточнить у производителя кухни и проверить по месту существующие выходы;
- количество материалов дано без запаса;

Дизайн-проект частной квартиры						
Дизайнер	Ф.И.О.	Подпись	Дата	г.Владивосток	Стадия	Лист
Заказчик	Козина, В.			ЖК Весна ул.Бринера 46,стр 2	ДП	15
				Развертка стен Кухня/гостиная/коридор		20
						89146713772 veroshka11@bk.ru

Развертка стен Ванная комната



Стык покрытий попадающих в дверной проем предусмотреть под толщиной дверного полотна

В зоне душевой предусмотреть уклон уровня пола не менее 2% к трапу

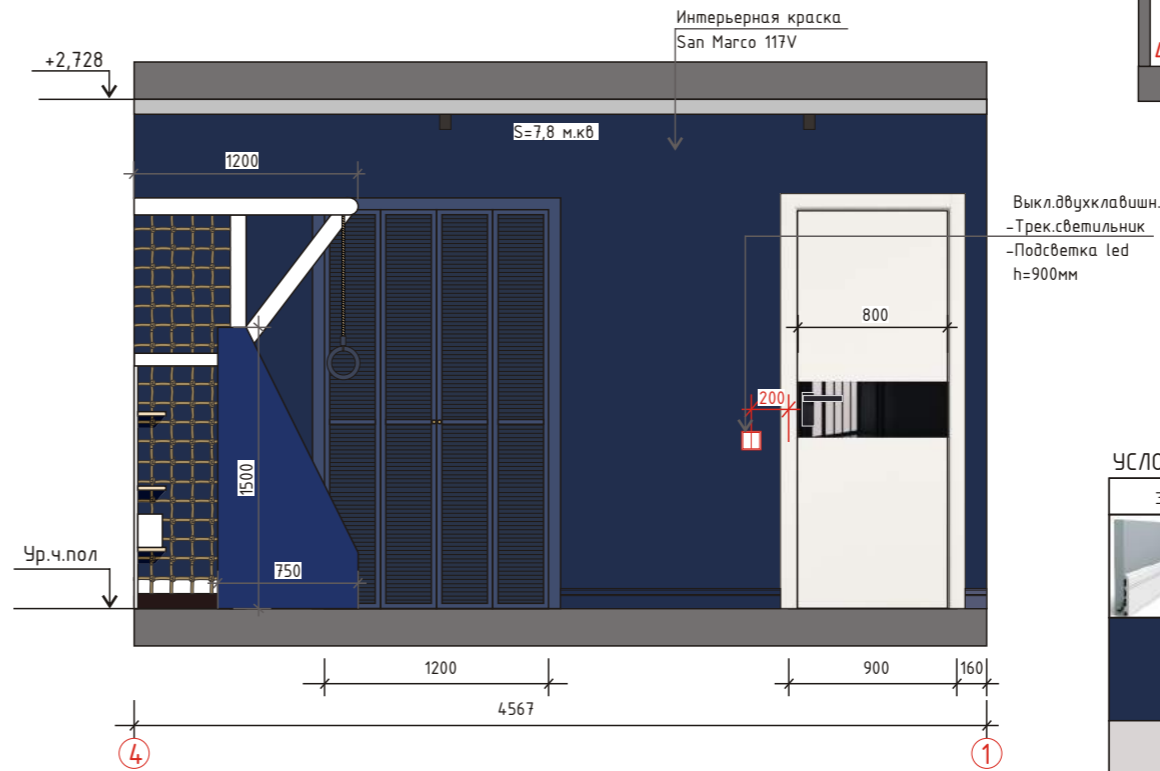
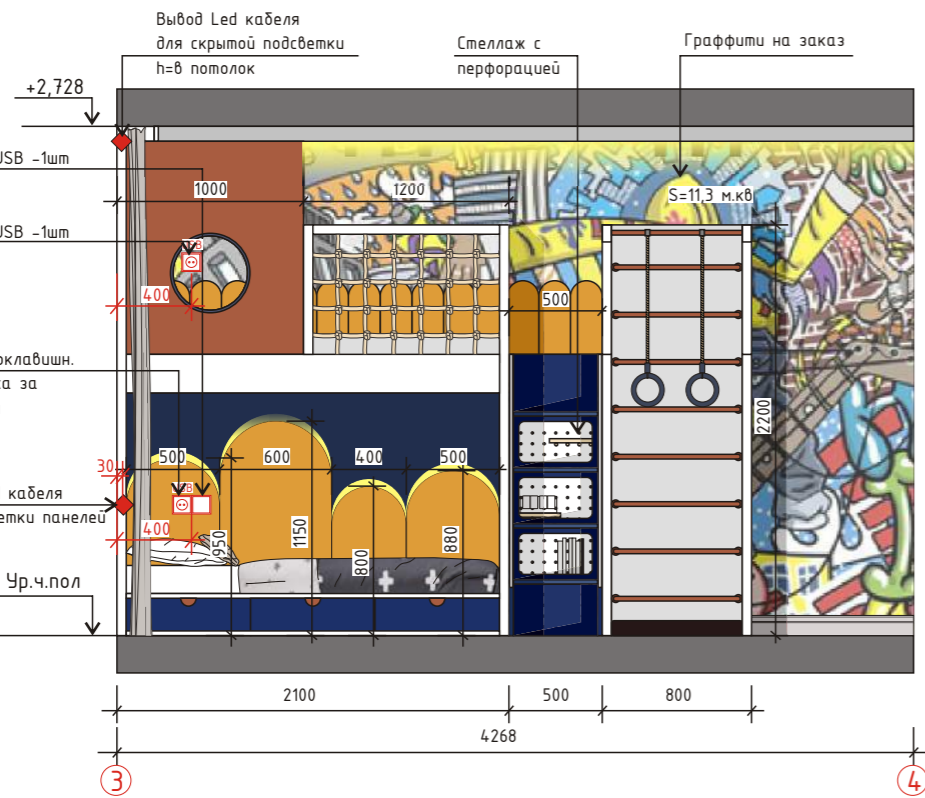
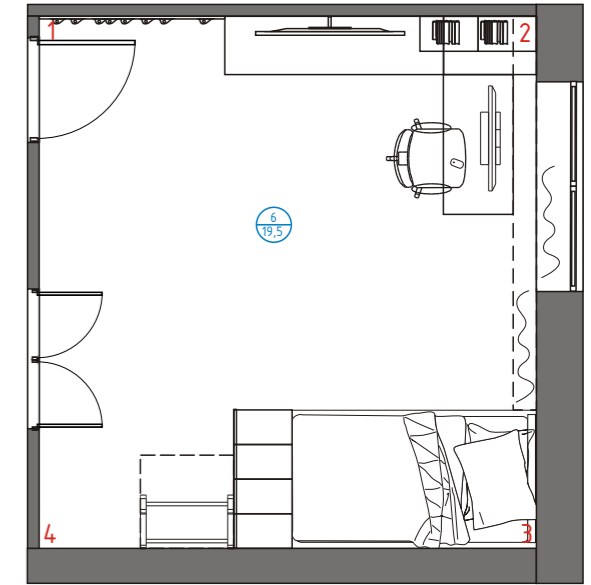
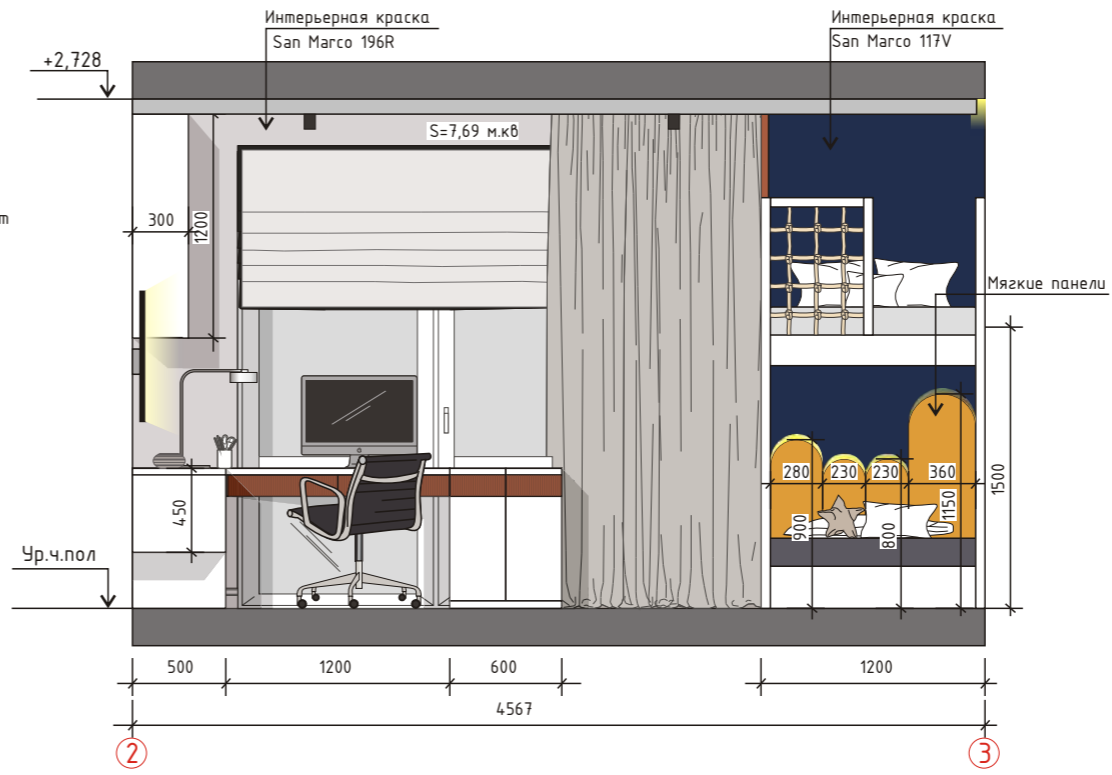
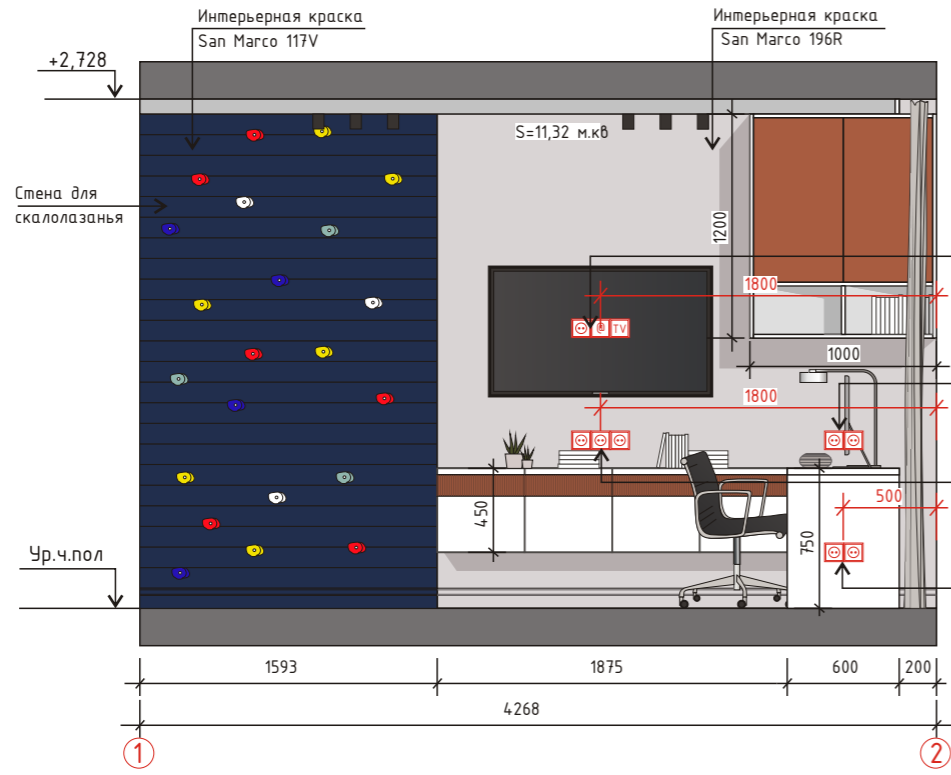
- ПРИМЕЧАНИЕ:**
- все размеры указаны в миллиметрах;
 - перед началом работ все разметки и отметки проверить по месту;
 - несоответствие размеров и отметок согласовать с автором - дизайнером проекта;
 - заказ встроенной мебели производится после замера и проекта от производителя/ поставщика;
 - перед заказом и оплатой мебели, проверить возможность заноса мебели в квартиру;
 - расположение вентилятора финально определить на месте со специалистом;
 - точные размеры выводов сантехники уточнить по техническим чертежам от производителя;
 - точные высоты и привязки смесителя в ванной с заказчиком;
 - плитку пересчитать при заказе с менеджером в салоне;
 - согласовать подбор сантехники и комплектующих с менеджером в салоне;
 - для обработки внешних углов использовать запил под 45°;
 - количество материалов дано без запаса, если не указано другое;

УСЛОВНЫЕ ОБОЗНАЧЕНИЯ :

	Ванная комната Керамическая плитка	Кол-во плитки указано без запаса
	Декоративная штукатурка салон La Lupa, БЦ Русский, Русская 27д лит Б, тел.:+7 (914) 705-49-99)	S = 14,45 м.кв
	Керамогранит ITALON Милениум Пьюр 60 Рет натуральный 80X80x0,9см Натуральный 610010001642,затирка в цвет. Салон Огго, ул.Народный проспект,2а, тел.: +7(423)279-50-95	S = 15,32 м.кв
	Керамогранит ITALON Шамр Эво Флор Проджект Статуарио 80x160см Натуральный 610010001682,затирка в цвет. Салон Огго, ул.Народный проспект,2а, тел.: +7(423)279-50-95	S = 7,89 м.кв (пол, стена)

Дизайн-проект частной квартиры						
Дизайнер	Ф.И.О.	Подпись	Дата	г.Владивосток	Стадия	
Заказчик	Козина. В			ЖК Весна ул.Бринера 46,стр 2	Лист	
					Листов	
					ДП	
					17	
					20	
Развертка стен Ванная комната					89146713772 veroshka11@bk.ru	

Развертка стен Детская



УСЛОВНЫЕ ОБОЗНАЧЕНИЯ :

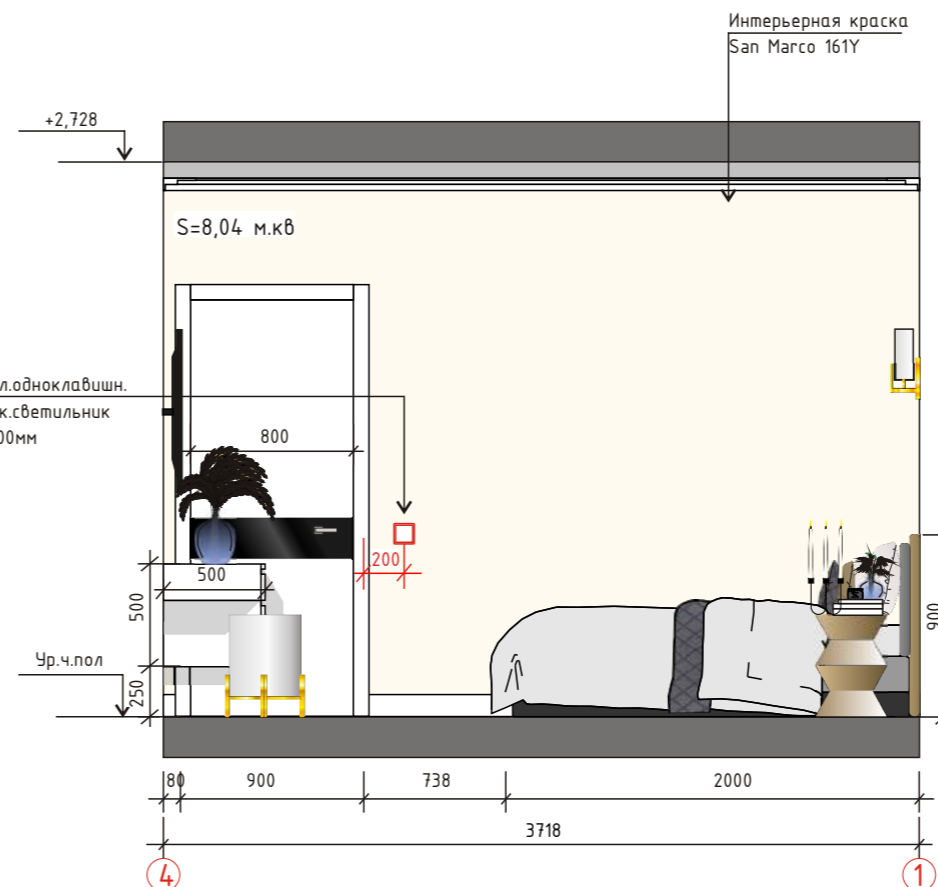
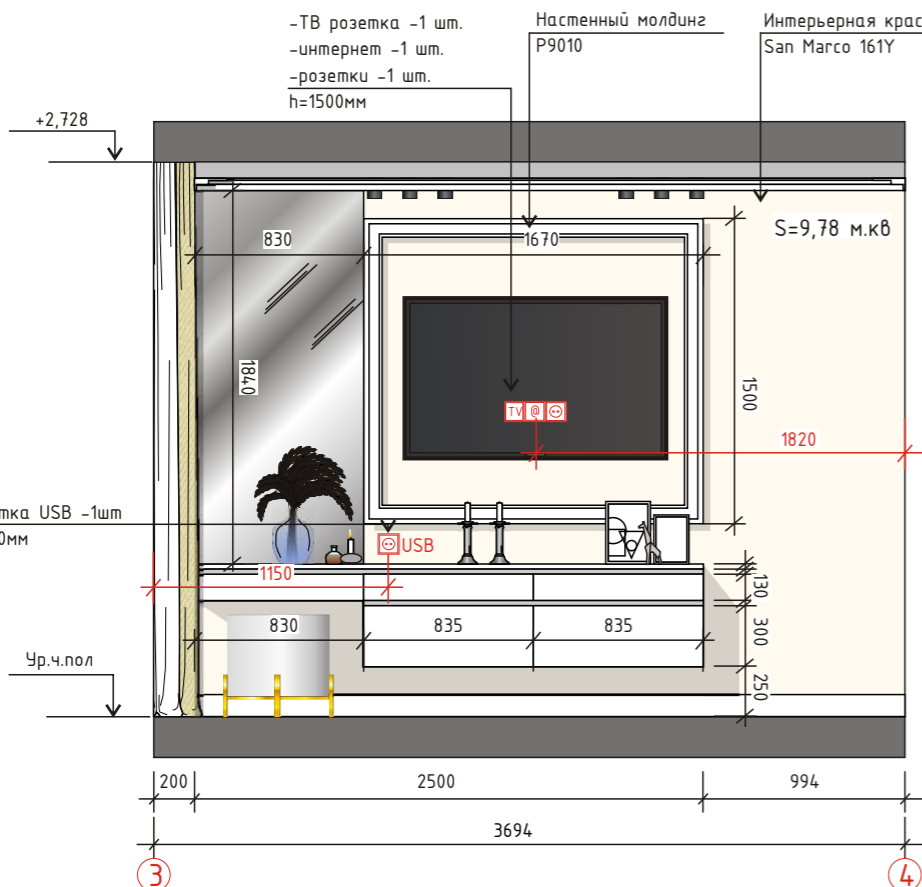
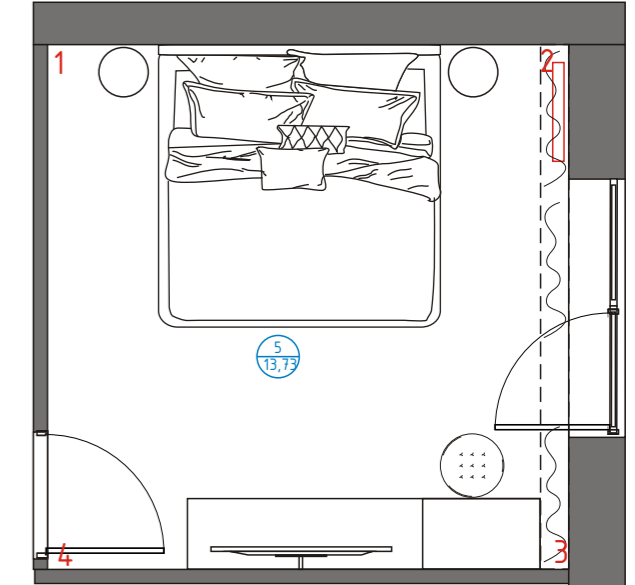
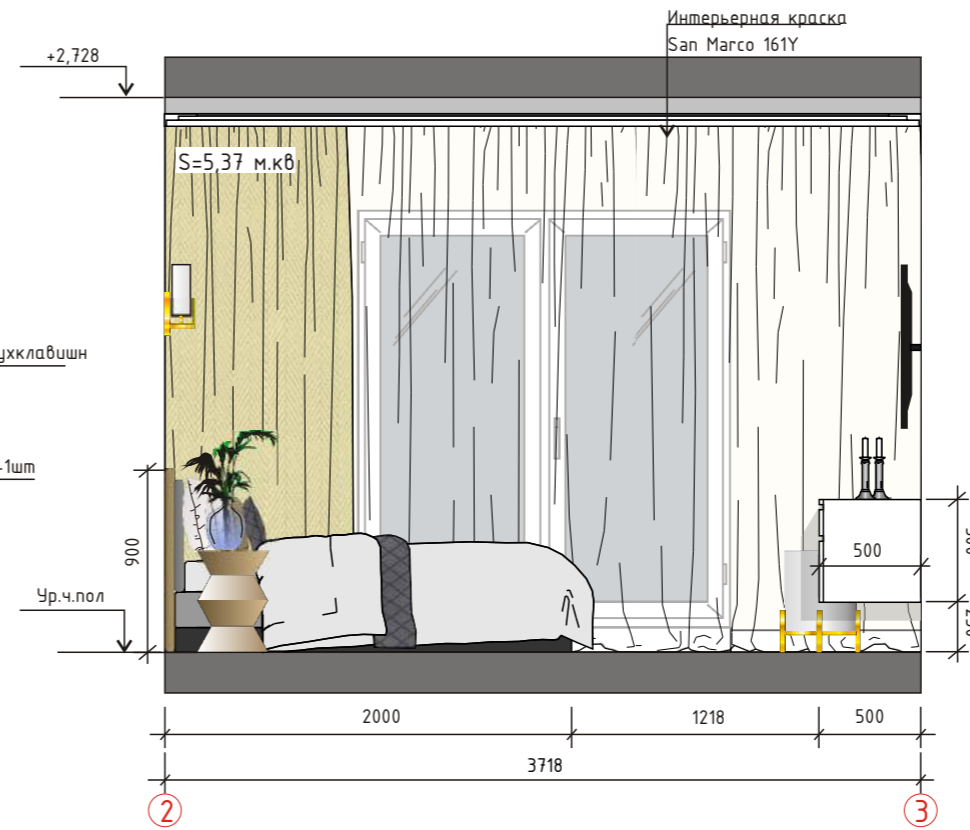
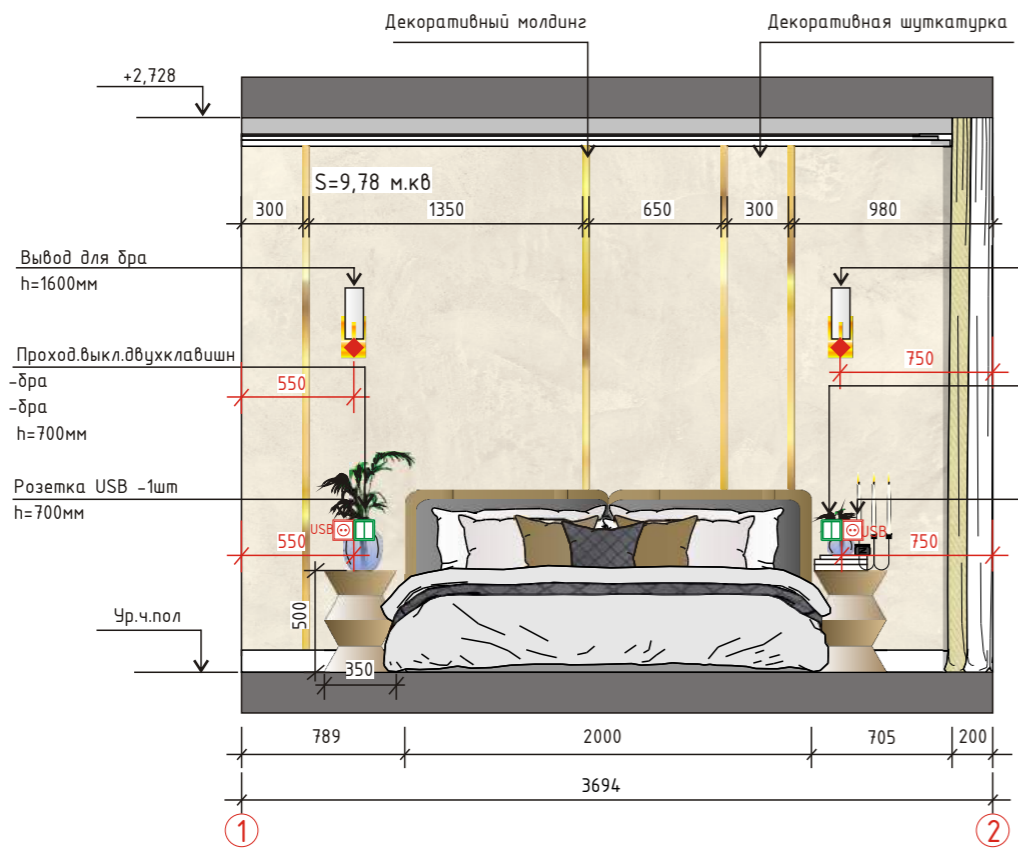
Эскиз	Наименование	Кол-во
	Плинтус Огас Decor Sx105 д 200 x в 10,8 x ш 1,3 см	5 шт. 9,17 п.м
	Интерьерная краска San Marco 117V Салон La Luna, БЦ Русский, Русская 27д лит Б, тел.:+7(914) 705-49-99	S=7,8 м.кв
	Интерьерная краска San Marco 196R Салон La Luna, БЦ Русский, Русская 27д лит Б, тел.:+7(914) 705-49-99	S=40,55 м.кв +гардеробная
	Граффити на заказ	S=11,3 м.кв

ПРИМЕЧАНИЕ:

- все размеры указаны в миллиметрах;
- перед началом работ все разметки и отметки проверить по месту;
- несоответствие размеров и отметок согласовать с автором - дизайнером проекта;
- заказ встроенной мебели производится после замера и проекта от производителя/ поставщика;
- перед заказом и оплатой мебели, проверить возможность заноса мебели в квартиру;
- количество материалов дано без запаса, если не указано другое;

Дизайн-проект частной квартиры			
Дизайнер	Ф.И.О.	Подпись	Дата
Заказчик	Козина. В		
г.Владивосток ЖК Весна ул.Бринера 46,стр 2			
Развертка стен Детская			
Стадия	Лист	Листов	
ДП	17	20	
89146713772 veroshka11@bk.ru			

Развертка стен Спальня



УСЛОВНЫЕ ОБОЗНАЧЕНИЯ :

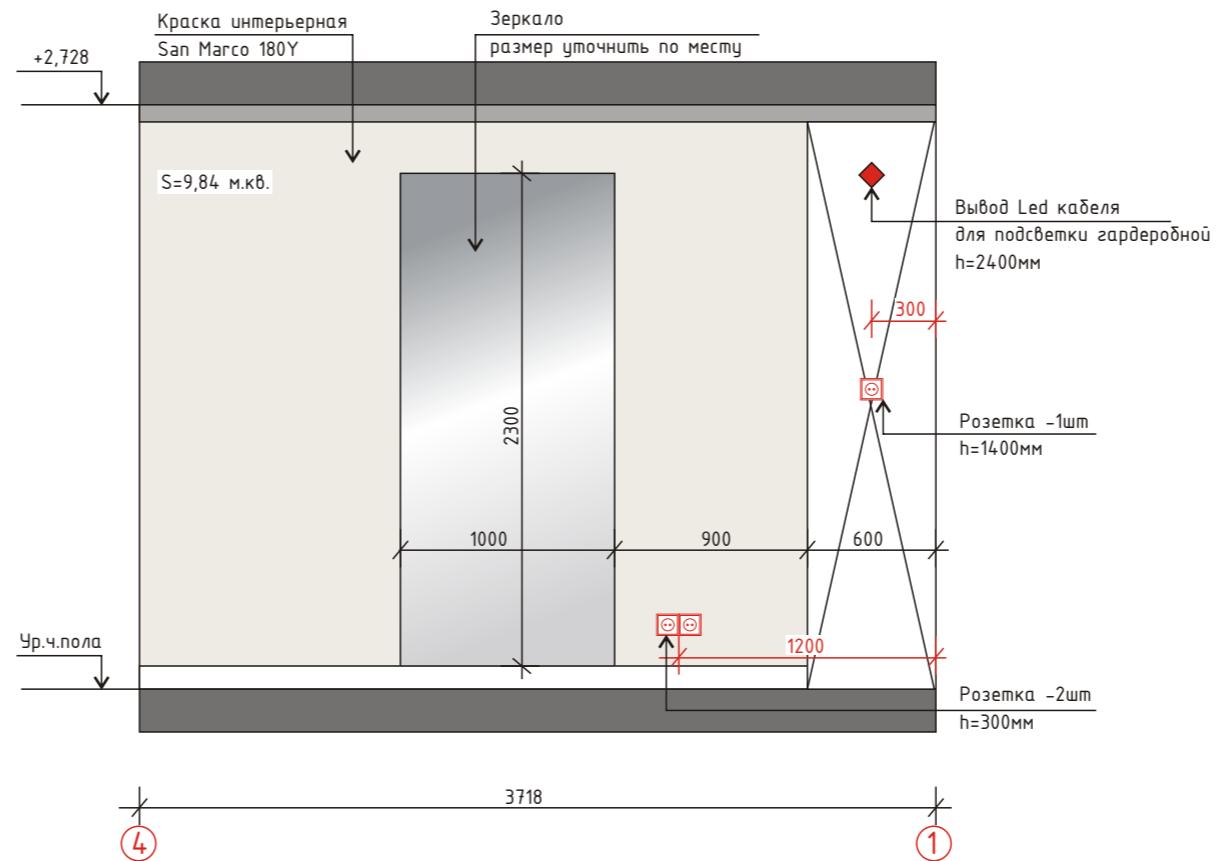
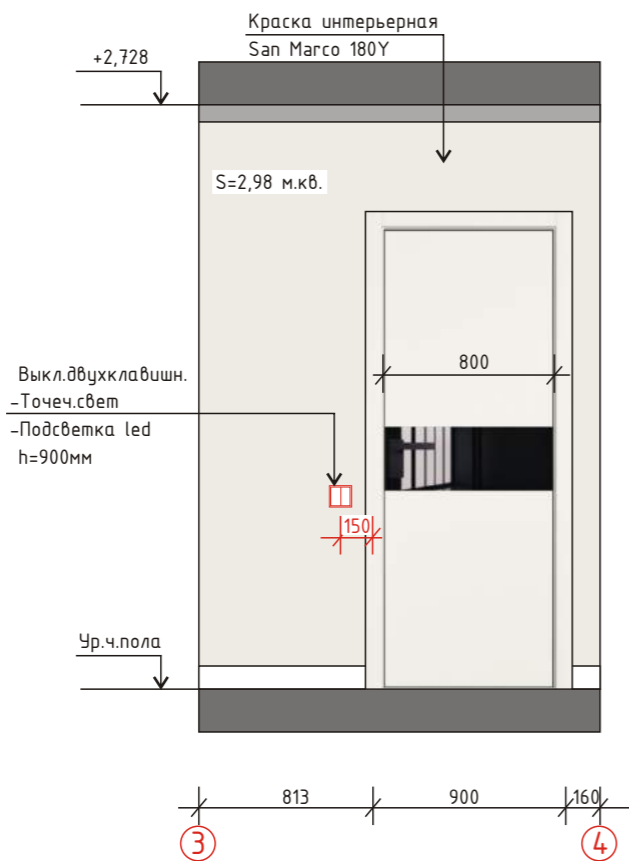
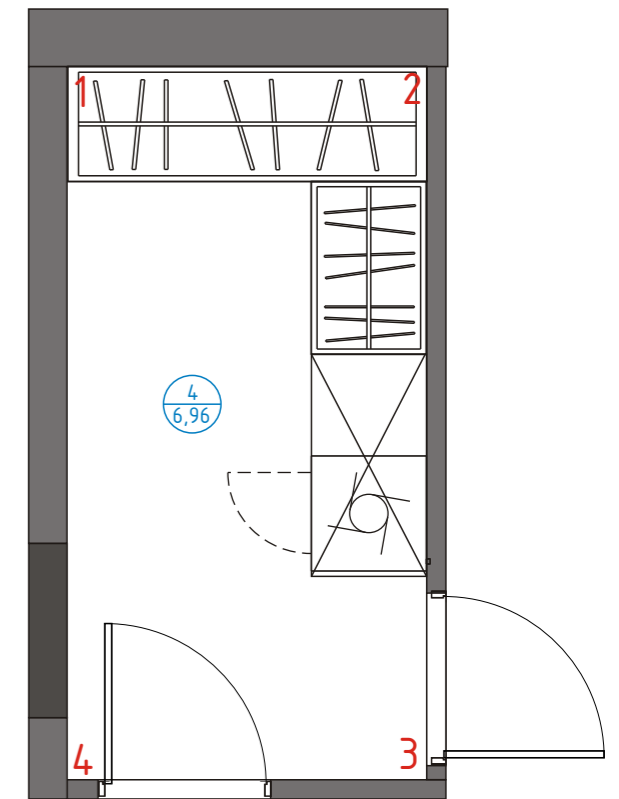
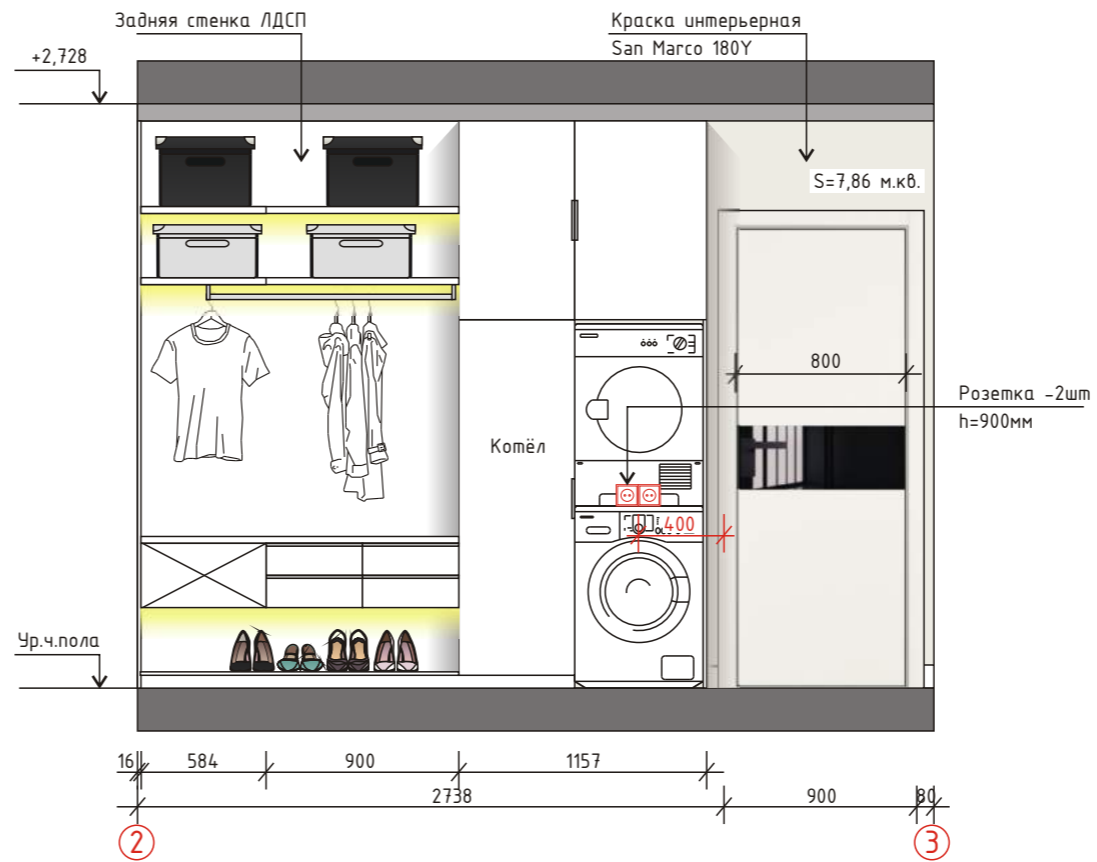
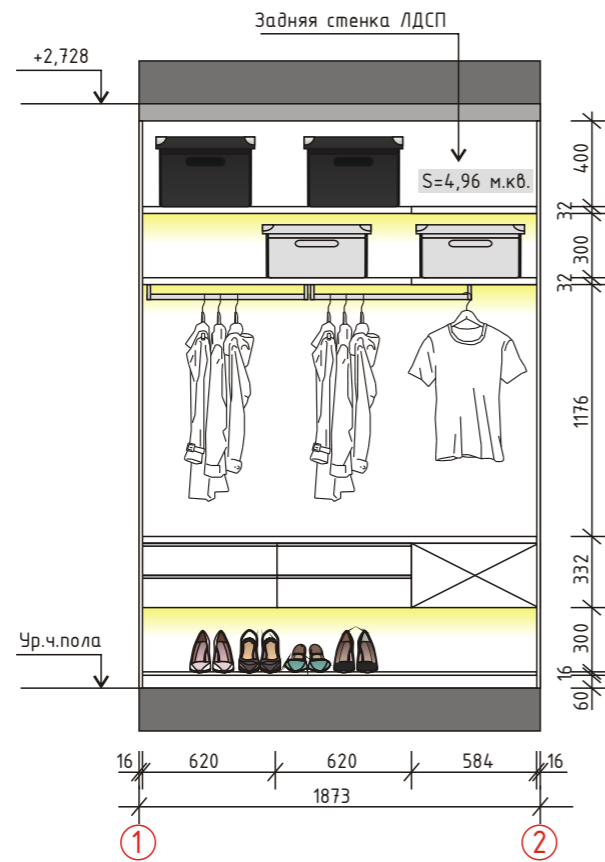
Эскиз	Наименование	Кол-во
	Плинтус Sx105 д 200 x в 10,8 x ш 1,3 см Duropolimer	13,67 м.п.
	Карниз С391 STEPS д 200 x в 6 x ш 16 см Purotouch²	14,42 м.п. 7 шт.
	Декоративная штукатурка Салон La Luna, БЦ Русский, Русская 27д лит Б, тел.:+7 (914) 705-49-99	S=9,78 м.кв 8 шт
	Интерьерная краска San Marco 161Y, салон La Luna, БЦ Русский, Русская 27д лит Б, тел.:+7 (914) 705-49-99	S=23,19 м.кв
	Декоративный молдинг Салон La Luna, БЦ Русский, Русская 27д лит Б, тел.:+7 (914) 705-49-99	9,91 м.п.
	Настенный молдинг P9010 д 200 x в 9,1 x ш 3 см Purotouch²	6,54 м.п. 4 шт.

ПРИМЕЧАНИЕ:

- все размеры указаны в миллиметрах;
- перед началом работ все разметки и отметки проверить по месту;
- несоответствие размеров и отметок согласовать с автором - дизайнером проекта;
- заказ встроенной мебели производится после замера и проекта от производителя/ поставщика;
- перед заказом и оплатой мебели, проверить возможность заноса мебели в квартиру;
- количество материалов дано без запаса, если не указано другое;

Дизайн-проект частной квартиры			
Дизайнер	Ф.И.О.	Подпись	Дата
Заказчик	Козина. В		
г.Владивосток ЖК Весна ул.Бринера 46,стр 2			
Развертка стен Спальня			
Стадия	Лист	Листов	
ДП	18	20	
			89146713772 veroshka11@bk.ru

Развертка стен Гардеробная (постирочная)



УСЛОВНЫЕ ОБОЗНАЧЕНИЯ :

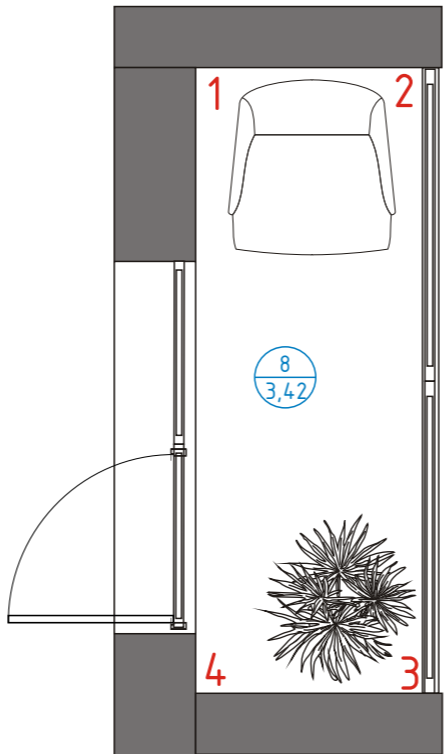
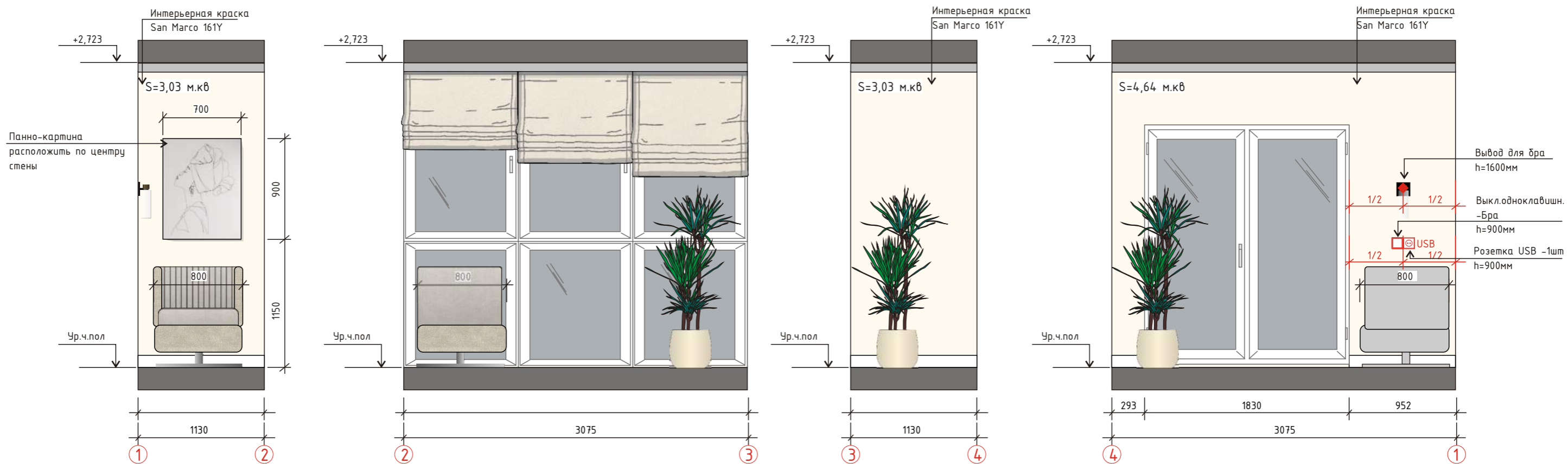
Эскиз	Наименование	Кол-во
	Интерьерная краска San Marco 180Y салон La Luna, БЦ Русский Русская 278 лит Б тел.:+7 (914) 705-49-99)	S стены= 25,64 кв.м.
	Плинтус Огас Decor Sx105 д 200 x в 10,8 x ш 1,3 см	2 шт 4,01 м.п.

ПРИМЕЧАНИЕ:

- все размеры указаны в миллиметрах;
- перед началом работ все разметки и отметки проверить по месту;
- несоответствие размеров и отметок согласовать с автором - дизайнером проекта;
- заказ встроенной мебели производится после замера и проекта от производителя/ поставщика;
- перед заказом и оплатой мебели, проверить возможность заноса мебели в квартиру;
- количество материалов дано без запаса, если не указано другое;

Дизайн-проект частной квартиры			
Дизайнер	Ф.И.О.	Подпись	Дата
Заказчик	Козина. В		
г.Владивосток ЖК Весна ул.Бринера 46,стр 2			
Развертка стен Гардеробная (постирочная)			
Стадия	Лист	Листов	
ДП	19	20	
			89146713772 veroshka11@bk.ru

Развертка стен Балкон



ПРИМЕЧАНИЕ:

- все размеры указаны в миллиметрах;
- перед началом работ все разметки и отметки проверить по месту;
- несоответствие размеров и отметок согласовать с автором - дизайнером проекта;
- заказ встроенной мебели производится после замера и проекта от производителя/ поставщика;
- перед заказом и оплатой мебели, проверить возможность заноса мебели в квартиру;
- количество материалов дано без запаса, если не указано другое;

УСЛОВНЫЕ ОБОЗНАЧЕНИЯ :

Эскиз	Наименование	Кол-во
	Sx105 Ø 200 x в 10,8 x ш 1,3 см Duropolymet	3,5 м.п.
	Интерьерная краска San Marco 161Y, салон La Luna, БЦ Русский, Русская 278 лит Б, тел.:+7 (914) 705-49-99	S=10,7 м.кв 2 шт.

Дизайн-проект частной квартиры						
			Стадия	Лист	Листов	
Дизайнер	Ф.И.О.	Подпись	Дата	ДП	20	20
Заказчик	Козина. В			г.Владивосток ЖК Весна ул.Бринера 46,стр 2		
Развертка стен Балкон				89146713772 veroshka11@bk.ru		

Ведомость отделки помещений

№ по плану	Наименование помещения	Вид отделки помещений						Площадь помещений м ²
		Пол	См ²	Стены	См ²	Потолки	См ²	
1,2,4, 5,6,7,8	Прихожая, коридор, Кухня/гостиная Гардеробная, Спальня, балкон Детская, гардеробная (детская)	Керамогранит Шарм Эво Флор Проджект Имперiale 60x60x0,9 см Натуральный 610010000781, (кухня, прихожая)	10,11	Кварцевый агломерат Vicostone BQ8628 Statuario (фартук и столешница)	4,3	Натяжной белый-матовый прихожая, коридор, кухня/гостиная, гардеробная, спальня ,детская, гардеробная (детская), балкон	80,93	80,93
				Плиты Sx105 Modern Select д 200 x в 10,8 x ш 1,3 см	45,68м.п			
				Зеркало 700x1750мм (над тумбой)	1шт.			
				Настенный молдинг P9010 (Кухня/гостиная, спальня)	19,44м.п			
				Краска San Marco 180Y (Кухня/гостиная, прихожая, коридор, гардеробная)	75,38			
				Декоративная штукатурка за ТВ (Кухня/гостиная)	9			
		Виниловая плитка Aberhof Carmelita 0532 Замковая 615x123x5мм Укладка елочкой	70,78	Молдинги (золото) (кухня/гостиная, спальня)	19,11			
				Декоративная штукатурка (за кроватью)	9,78			
				Краска San Marco 161Y (Спальня, балкон)	23,19			
				Граффити на заказ (детская)	11,3			
Краска San Marco 116V (детская)	7,8							
Краска San Marco 196R (детская, гардеробная)	40,55							
3	Ванная комната	Керамогранит ITALON Миллениум Пьюр 60 Рет натуральный 80X80x0,9см Натуральный 610010001642	4,97	Керамогранит ITALON Миллениум Пьюр 60 Рет натуральный 80X80x0,9см Натуральный 610010001642	10,35	Натяжной белый-матовый	6,77	6,77
				Керамогранит ITALON Шарм Эво Флор Проджект Статуарио 80x160см	6,10			
		Керамогранит ITALON Шарм Эво Флор Проджект Статуарио 80x160см	1,79	Декоративная штукатурка	14,45			
				Зеркало 550x1350мм	1шт.			